

# ÉTABLISSEMENTS MANUFACTURIERS INTÉRESSÉS À EXPORTER 2003



**Nombre d'établissements manufacturiers intéressés à  
exporter par municipalité et MRC, 2003**

Territoire	Établissements totaux 2003	Pourcentage régional
Dolbeau-Mistassini	2	3,17
Normandin	1	1,59
Girardville	0	0,00
Saint-Thomas-Didyme	0	0,00
Saint-Augustin	0	0,00
Albanel	0	0,00
Notre-Dame-de-Lorette	0	0,00
Péribonka	0	0,00
Saint-Edmond	0	0,00
Saint-Eugène	0	0,00
Sainte-Jeanne-d'Arc	0	0,00
Saint-Stanislas	0	0,00
<b>MRC Maria-Chapdelaine</b>	<b>3</b>	<b>4,76</b>
Alma	5	7,94
Métabetchouan-Lac-à-la-Croix	1	1,59
Saint-Bruno	2	3,17
Saint-Nazaire	3	4,76
Hébertville-Station	0	0,00
Hébertville	1	1,59
Saint-Gédéon	0	0,00
L'Ascension-de-Notre-Seigneur	0	0,00
Saint-Ludger-de-Milot	0	0,00
Sainte-Monique	0	0,00
Lamarche	0	0,00
Desbiens	0	0,00
Labrecque	0	0,00
Saint-Henri-de-Taillon	0	0,00
<b>MRC Lac-Saint-Jean-Est</b>	<b>12</b>	<b>19,05</b>
Roberval	2	3,17
Saint-Félicien	4	6,35
Saint-Prime	1	1,59
Chambord	0	0,00
La Doré	1	1,59
Lac-Bouchette	1	1,59
Mashéuilash	1	1,59
Saint-André-du-Lac-Saint-Jean	0	0,00
Saint-François-de-Sales	0	0,00
Sainte-Hedwidge	1	1,59
<b>MRC Domaine-du-Roy</b>	<b>11</b>	<b>17,46</b>
Saint-Ambroise	2	3,17
Saint-Honoré	1	1,59
Saint-Fulgence	0	0,00
Bégin	0	0,00
Ferland-et-Bolleau	0	0,00
L'Anse-Saint-Jean	0	0,00
Petit-Saguenay	0	0,00
Saint-David-de-Falardeau	0	0,00
Larouche	0	0,00
Rivière-Éternité	0	0,00
Saint-Charles-de-Bourget	0	0,00
Sainte-Rose-du-Nord	0	0,00
Saint-Félix-d'Otis	0	0,00
<b>MRC Fjord-du-Saguenay</b>	<b>3</b>	<b>4,76</b>
Chicoutimi	14	22,22
Jonquière	10	15,87
La Baie	5	7,94
La Terrière	2	3,17
Canton-Tremblay	0	0,00
Shipshaw	2	3,17
Lac-Kénogami	1	1,59
<b>Ville de Saguenay</b>	<b>34</b>	<b>53,97</b>
<b>Région</b>	<b>63</b>	<b>100,00</b>

Source des données: CRIQ et compilation par l'Atlas électronique du Saguenay-Lac-Saint-Jean

### Évolution du nombre des établissements manufacturiers intéressés à exporter selon les secteurs d'activité, 1994 à 2003

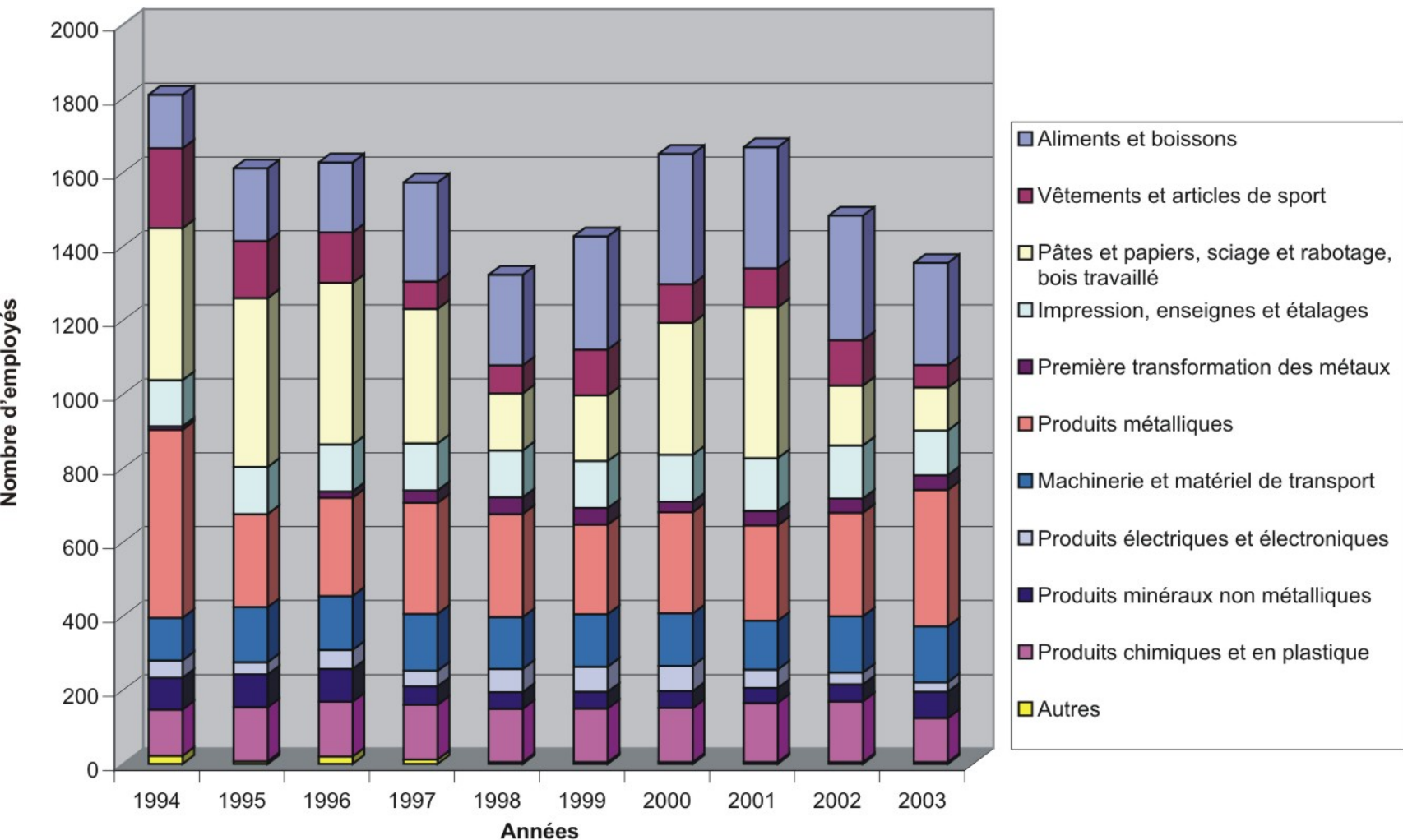
	Aliments et boissons	Vêtements et articles de sport	Pâtes et papiers, sciage et rabotage, bois travaillé	Impression, enseignes et étalages	Première transformation des métaux	Produits métalliques	Machinerie et matériel de transport	Produits électriques et électroniques	Produits minéraux non métalliques	Produits chimiques et en plastique	Autres	Total
1994	7	14	17	4	1	15	10	4	6	11	1	90
1995	9	11	16	3	1	15	12	3	7	12	1	90
1996	8	9	14	3	3	14	11	4	7	12	4	89
1997	11	7	12	3	3	11	10	3	6	12	3	81
1998	11	8	10	3	3	12	8	4	4	9	2	74
1999	12	9	11	3	2	13	7	5	4	9	2	77
2000	13	9	11	3	2	14	7	5	4	10	2	80
2001	12	9	12	3	2	11	6	5	3	10	2	75
2002	11	11	8	3	2	12	7	3	3	9	2	71
2003	10	8	10	2		11	7	2	5	7	1	63

### Évolution du pourcentage du nombre des établissements manufacturiers intéressés à exporter selon les secteurs d'activité, 1994 à 2003

	Aliments et boissons	Vêtements et articles de sport	Pâtes et papiers, sciage et rabotage, bois travaillé	Impression, enseignes et étalages	Première transformation des métaux	Produits métalliques	Machinerie et matériel de transport	Produits électriques et électroniques	Produits minéraux non métalliques	Produits chimiques et en plastique	Autres	Total
1994	7,78%	15,56%	18,89%	4,44%	1,11%	16,67%	11,11%	4,44%	6,67%	12,22%	1,11%	100,00%
1995	10,00%	12,22%	17,78%	3,33%	1,11%	16,67%	13,33%	3,33%	7,78%	13,33%	1,11%	100,00%
1996	8,99%	10,11%	15,73%	3,37%	3,37%	15,73%	12,36%	4,49%	7,87%	13,48%	4,49%	100,00%
1997	13,58%	8,64%	14,81%	3,70%	3,70%	13,58%	12,35%	3,70%	7,41%	14,81%	3,70%	100,00%
1998	14,86%	10,81%	13,51%	4,05%	4,05%	16,22%	10,81%	5,41%	5,41%	12,16%	2,70%	100,00%
1999	15,58%	11,69%	14,29%	3,90%	2,60%	16,88%	9,09%	6,49%	5,19%	11,69%	2,60%	100,00%
2000	16,25%	11,25%	13,75%	3,75%	2,50%	17,50%	8,75%	6,25%	5,00%	12,50%	2,50%	100,00%
2001	16,00%	12,00%	16,00%	4,00%	2,67%	14,67%	8,00%	6,67%	4,00%	13,33%	2,67%	100,00%
2002	15,49%	15,49%	11,27%	4,23%	2,82%	16,90%	9,86%	4,23%	4,23%	12,68%	2,82%	100,00%
2003	15,87%	12,70%	15,87%	3,17%	0,00%	17,46%	11,11%	3,17%	7,94%	11,11%	1,59%	100,00%

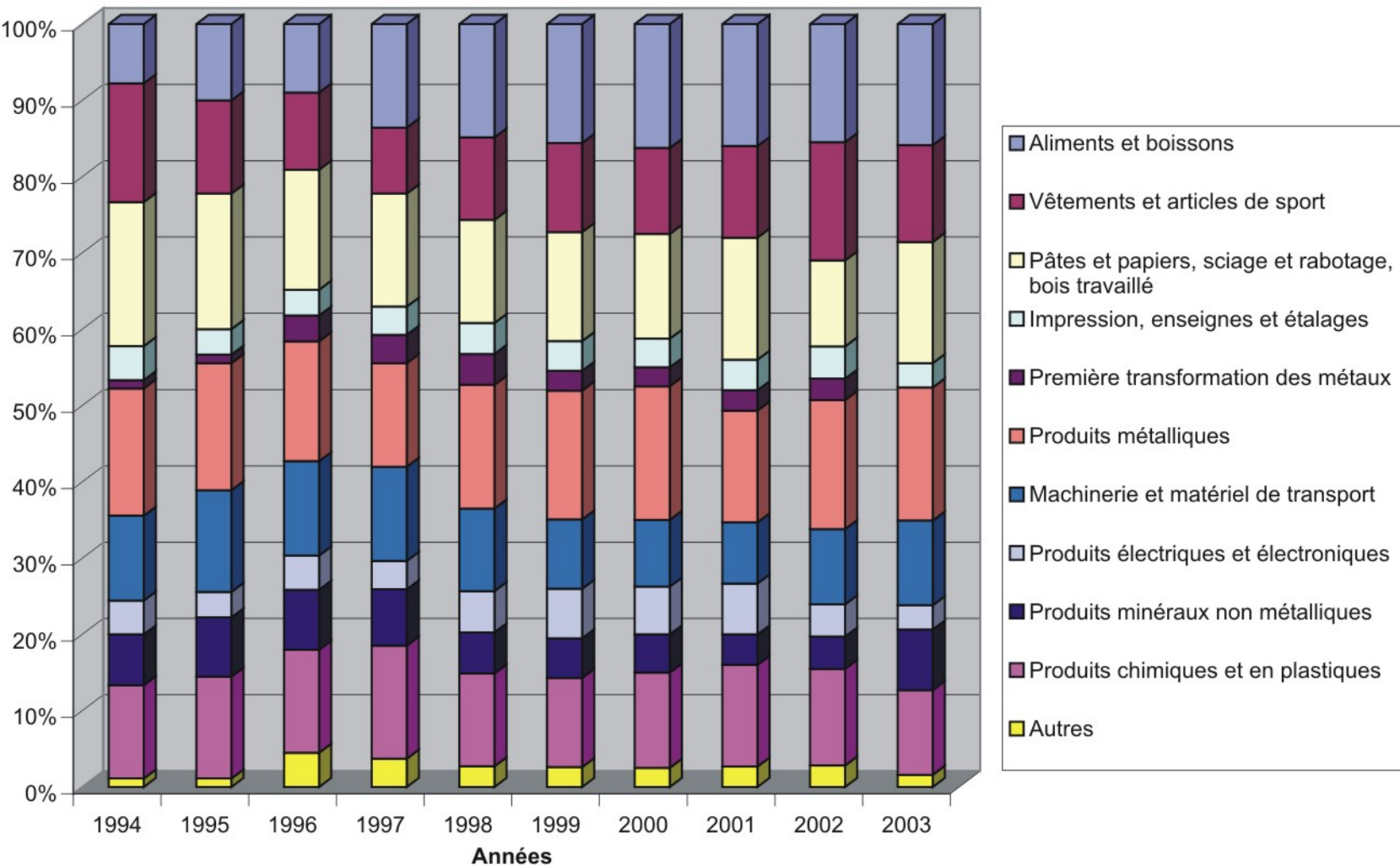
Source des données: CRIQ et compilation par l'Atlas électronique du Saguenay-Lac-Saint-Jean

## Évolution du nombre d'employés dans les établissements manufacturiers intéressés à exporter selon les secteurs d'activité, 1994 à 2003



Source des données: CRIQ et compilation par l'Atlas électronique du Saguenay-Lac-Saint-Jean

## Évolution du pourcentage du nombre des établissements manufacturiers intéressés à exporter selon les secteurs d'activité, 1994 à 2003



Source des données: CRIQ et compilation par l'Atlas électronique du Saguenay-Lac-Saint-Jean

### Évolution du nombre des employés dans les établissements manufacturiers intéressés à exporter selon les secteurs d'activité, 1994 à 2003

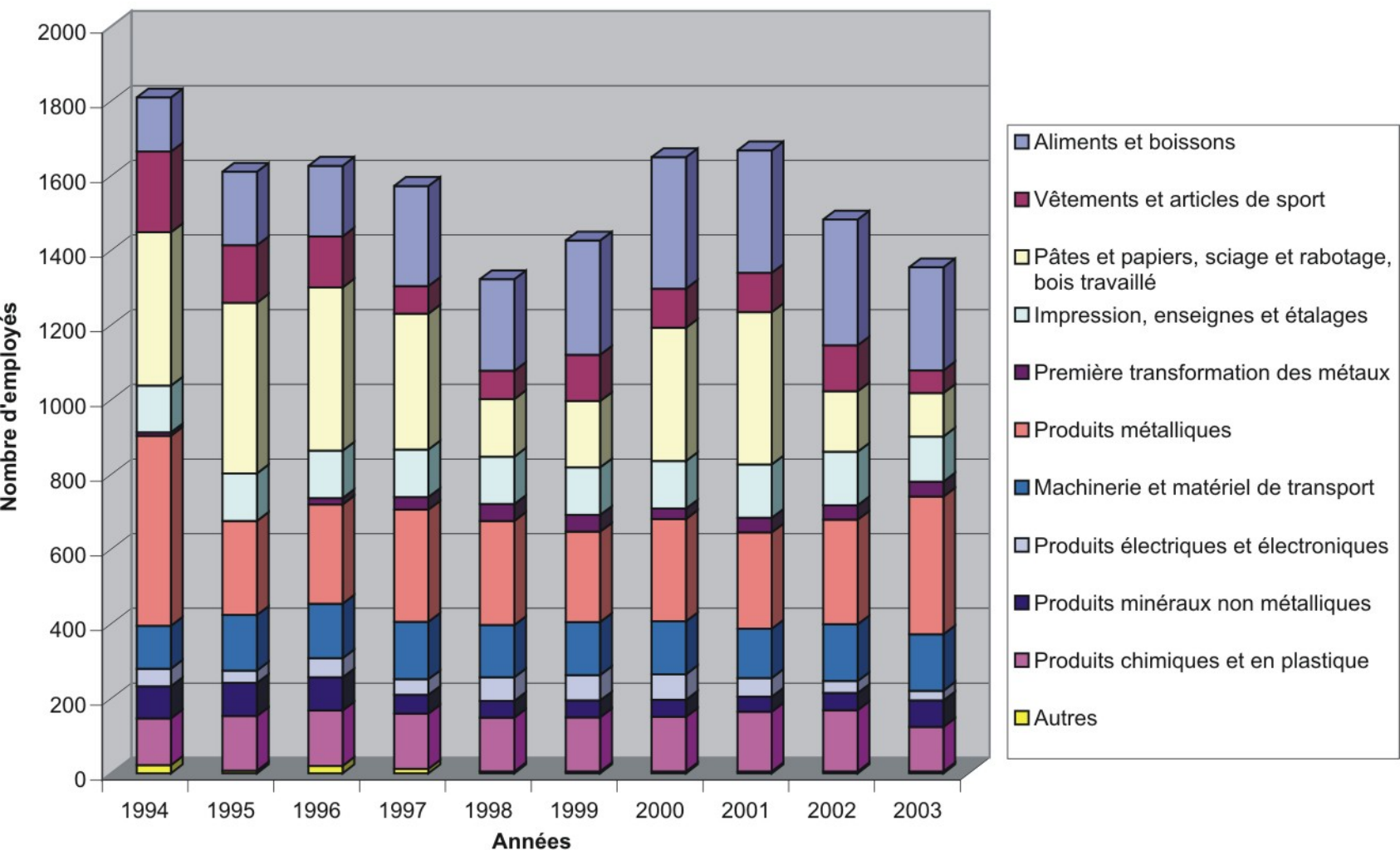
	Aliments et boissons	Vêtements et articles de sport	Pâtes et papiers, sciage et rabotage, bois travaillé	Première transformation des métaux	Impression, enseignes et étalages	Produits métalliques	Machinerie et matériel de transport	Produits électriques et électroniques	Produits minéraux non métalliques	Produits chimiques et en plastique	Autres	Total
1994	145	216	411	125	9	509	115	47	86	125	22	1810
1995	197	154	457	127	0	252	149	33	89	146	7	1611
1996	189	137	437	127	17	266	146	51	89	148	20	1627
1997	268	74	364	127	34	300	154	42	50	148	12	1573
1998	245	76	154	127	45	279	140	63	45	144	5	1323
1999	306	124	178	127	45	242	142	68	45	145	5	1427
2000	352	105	357	127	28	274	142	68	46	146	5	1650
2001	328	105	408	143	39	258	132	50	40	160	5	1668
2002	337	123	162	143	39	280	152	32	46	164	5	1483
2003	276	61	116	121	40	369	151	26	71	119	5	1355

### Évolution du pourcentage du nombre d'employés dans les établissements manufacturiers intéressés à exporter selon les secteurs d'activité, 1994 à 2003

	Aliments et boissons	Vêtements et articles de sport	Pâtes et papiers, sciage et rabotage, bois travaillé	Première transformation des métaux	Impression, enseignes et étalages	Produits métalliques	Machinerie et matériel de transport	Produits électriques et électroniques	Produits minéraux non métalliques	Produits chimiques et en plastique	Autres	Total
1994	8,01%	11,93%	22,71%	6,91%	0,50%	28,12%	6,35%	2,60%	4,75%	6,91%	1,22%	100,00%
1995	12,23%	9,56%	28,37%	7,88%	0,00%	15,64%	9,25%	2,05%	5,52%	9,06%	0,43%	100,00%
1996	11,62%	8,42%	26,86%	7,81%	1,04%	16,35%	8,97%	3,13%	5,47%	9,10%	1,23%	100,00%
1997	17,04%	4,70%	23,14%	8,07%	2,16%	19,07%	9,79%	2,67%	3,18%	9,41%	0,76%	100,00%
1998	18,52%	5,74%	11,64%	9,60%	3,40%	21,09%	10,58%	4,76%	3,40%	10,88%	0,38%	100,00%
1999	21,44%	8,69%	12,47%	8,90%	3,15%	16,96%	9,95%	4,77%	3,15%	10,16%	0,35%	100,00%
2000	21,33%	6,36%	21,64%	7,70%	1,70%	16,61%	8,61%	4,12%	2,79%	8,85%	0,30%	100,00%
2001	19,66%	6,29%	24,46%	8,57%	2,34%	15,47%	7,91%	3,00%	2,40%	9,59%	0,30%	100,00%
2002	22,72%	8,29%	10,92%	9,64%	2,63%	18,88%	10,25%	2,16%	3,10%	11,06%	0,34%	100,00%
2003	20,37%	4,50%	8,56%	8,93%	2,95%	27,23%	11,14%	1,92%	5,24%	8,78%	0,37%	100,00%

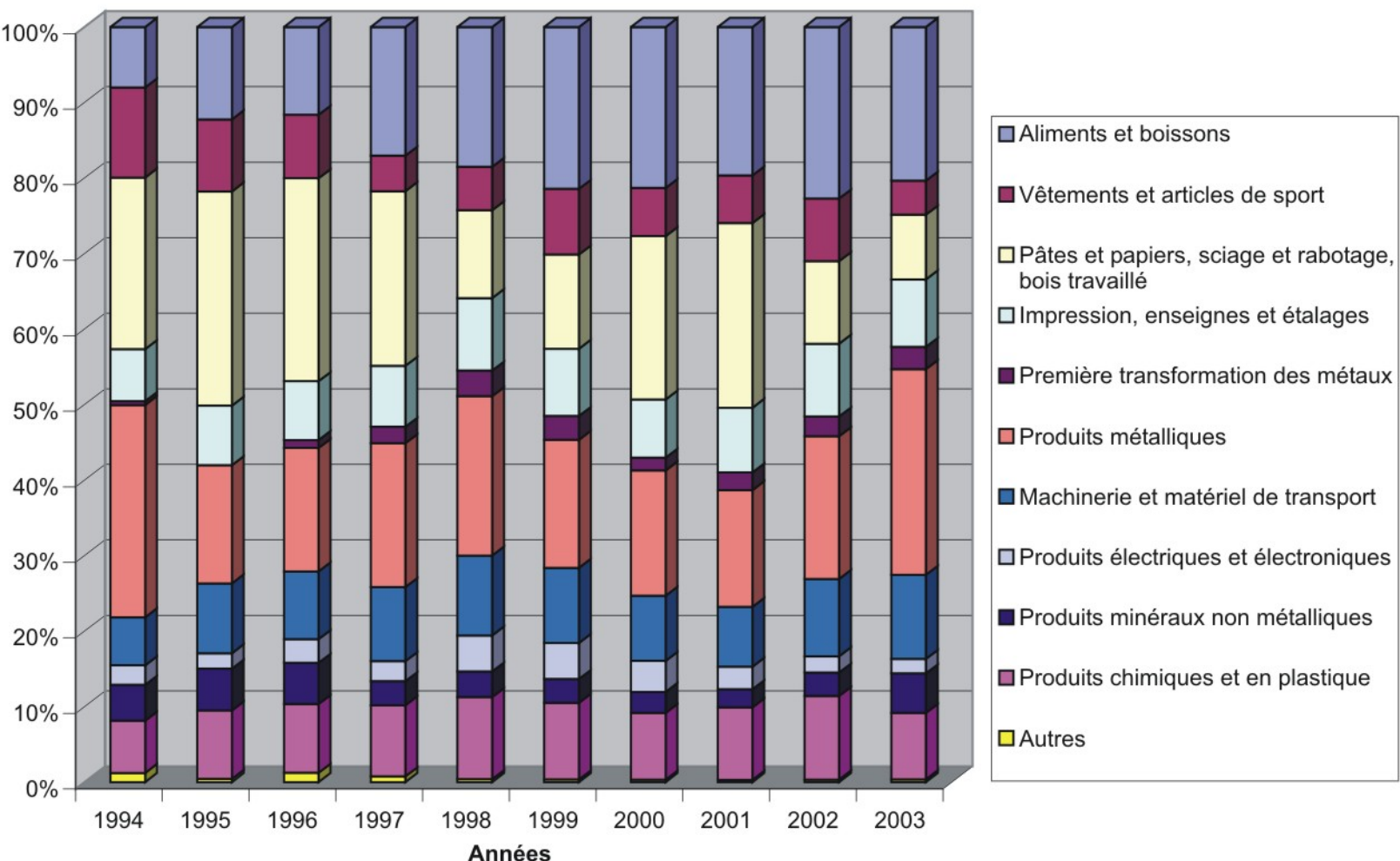
Source des données: CRIQ et compilation par l'Atlas électronique du Saguenay-Lac-Saint-Jean

## Évolution du nombre d'employés dans les établissements manufacturiers intéressés à exporter selon les secteurs d'activité, 1994 à 2003



Source des données: CRIQ et compilation par l'Atlas électronique du Saguenay-Lac-Saint-Jean

## Évolution du pourcentage du nombre d'employés dans les établissements manufacturiers intéressés à exporter selon les secteur d'activités, 1994 à 2003



Source des données: CRIQ et compilation par l'Atlas électronique du Saguenay-Lac-Saint-Jean



**Différence dans la structure des secteurs d'activité des établissements manufacturiers exportateurs et les établissements manufacturiers intéressés à exporter, 1994 à 2003**

	Aliments et boissons	Vêtements et articles de sport	Pâtes et papiers, sciage et rabotage, bois travaillé	Impression, enseignes et étalages	Première transformation des métaux	Produits métalliques	Machinerie et matériel de transport	Produits électriques et électroniques	Produits minéraux non métalliques	Produits chimiques et en plastique	Autres
<b>1994</b>	1,00%	10,47%	-28,57%	4,44%	-10,75%	8,19%	4,33%	8,83%	-2,34%	3,28%	1,11%
<b>1995</b>	4,12%	6,34%	-24,87%	3,33%	-12,12%	6,37%	4,51%	10,39%	-4,02%	4,84%	1,11%
<b>1996</b>	3,58%	3,36%	-24,81%	3,37%	-8,79%	3,57%	2,90%	10,78%	-2,26%	5,16%	3,14%
<b>1997</b>	8,64%	1,23%	-25,93%	3,70%	-7,41%	2,47%	3,70%	11,11%	-3,70%	3,70%	2,47%
<b>1998</b>	8,86%	3,81%	-23,49%	2,05%	-4,95%	5,22%	0,81%	9,16%	-2,59%	0,41%	0,70%
<b>1999</b>	9,04%	5,15%	-21,23%	2,03%	-7,68%	3,80%	-2,12%	8,88%	-0,98%	1,46%	1,66%
<b>2000</b>	10,00%	5,00%	-24,79%	2,71%	-8,96%	7,08%	-2,71%	10,42%	-2,08%	0,83%	2,50%
<b>2001</b>	10,90%	6,90%	-20,73%	2,98%	-8,56%	-0,64%	-2,20%	10,27%	-1,50%	-0,08%	2,67%
<b>2002</b>	10,91%	10,91%	-27,26%	3,31%	-7,27%	1,31%	-0,23%	9,01%	-4,03%	0,56%	2,82%
<b>2003</b>	11,74%	8,57%	-18,84%	2,35%	-9,09%	3,41%	2,02%	7,81%	-4,26%	4,63%	1,59%

Source des données: CRIQ et compilation par l'Atlas électronique du Saguenay-Lac-Saint-Jean

## Classification des établissements manufacturiers intéressés à exporter, 1994 à 2003

NO_DOSSIER	NOM DE L'ÉTABLISSEMENT	1994			1995			1996			1997			1998			1999			2000			2001			2002			2003			Total
		NON	OUI	POT	NON	OUI	POT	NON	OUI	POT	NON	OUI	POT	NON	OUI	POT	NON	OUI	POT	INC	NON	OUI	POT	INC	NON	OUI	POT	INC	OUI	POT		
4011	GRANIT MOREAU LTEE																															11
5030	HYDROMEC INC.																															11
6746	MANUFACTURE THOMAS GOSSEIN INC.																															11
7306	IDENTIFICATION SPORT INC.																															11
8346	THERMAFY A.J. INC.																															11
8558	FERBLANTERIE DU SAGUENAY INC.																															11
8846	ARBERO FER INC.																															11
10611	EDITIONS DU RÉVEIL (LES) DIV. DE COMMUNICATIONS QUÉBÉCOR INC.																															11
13394	TREPANER INC. (PHILIPPE)																															11
17258	EBENISTERIE MB SAGUENAY INC.																															11
17846	EBENISTES DESBIENS ET ST-LAURENT INC. (LES)																															11
25942	P.A.S. PRODUITS ALIMENTAIRES ENR. DIV. DE 2737-1137 QUÉBEC INC.																															11
26006	PRODUITS SANITAIRES LEFINE INC. (LES)																															11
26604	BAGUETTES BOULANGER INC. (LES)																															11
27254	DANONE LABRADOR INC. (CHICOUTIM)																															11
28342	FIBRES DE VERRE DEVCO INC. (LES)																															11
29020	CENTRE DU COMPTOIR SAG-LAC INC.																															11
30843	INOTECH FABRICATION NORMANDIN INC.																															11
7021	SALAISSON V.I.C. (1990) INC.																															11
27013	ENTREPRISES FOURRURES LAVOIE INC.																															11
2699	ST-LAURENT LTEE (MAURICE)																															11
17409	FENETRES POLYCO LTEE																															11
28895	EBENISTERIE PAUL COTE & FILS INC.																															11
8453	PRODUITS ALIMENTAIRES ALLARD (1993) LTEE (LES)																															11
29086	TRANS-GESCO INC.																															11
29000	INDUSTRIES GELL INC.																															11
5252	NUTRINOR COOPÉRATIVE AGRO-ALIMENTAIRE DU SAGUENAY LAC-ST-JEAN																															11
30757	VOLETS DÉCORATIFS DU LAC ST-JEAN INC. (LES)																															11
13391	FROMAGERIE BOVIN ENR. (LA)																															11
14265	CLERTEC INC.																															11
6630	TECHNOSOUDE INC.																															11
8466	SCIERIE GIRARD ENR. DIV. DE 2627-3011 QUÉBEC INC.																															11
24444	CUISINES MODERNES 1992 ENR. (LES) DIV. DE 2690-3372 QUÉBEC INC.																															11
15637	ÉQUIPE FABCONCEPT INC. (L)																															11
	ENTREPRISES SERGE MALTAIS LTEE (LES)																															11
30796	PORTES DECKO INC. (LES)																															10
31143	ENCRECO INC.																															10
31303	CHAUDRON POLI PROPRE INC.																															10
2497	TABAC A.D.L. DIV. DE GESTION A D.L.																															9
	INOVAX DIV. DE 9015-9093 QUÉBEC INC.																															9
2740	TREMBLAY & FILS LTEE (E.)																															9
31834	SOTREM (1993) INC.																															9
32413	BILLES USINÉES DU LAC-ST-JEAN																															8
32642	CRÉATIONS TÊTE FOLLE DIV. DE 9059-0738 QUÉBEC INC.																															8
29432	ATELIERS DE FABRICATION DU SAGUENAY INC. (LES)																															8
32197	MONTAGES ÉLECTRIQUES SPÉCIALISÉS JONQUIÈRE INC.																															7
37629	SPECIALITÉS R.A.D. INC.																															6
38653	OLFA																															5
39875	INDUSTRIE DE GESTION ET DE MACHINAGE INDUSTRIELS (GMI) INC.																															5
40296	MONTEURS D'ACIER M.Y.K. INC. (LES)																															3
44527	BAR DESIGN B.G. INC.																															3
46181	D. METS CHINOIS ENR. DIV. DE 2552-5742 QUÉBEC INC.																															3
40334	OPTIFOR INC.																															3
45918	3801912 CANADA INC.																															2
46230	EPSILON LEVAGE ET MANUTENTION INC.																															2
46784	BÉTONS PREFABRIQUÉS DU LAC INC.																															2
48000	TOUVERRE INC.																															1
56079	CRÉATION ALPHA DESIGN INC.																															1
57298	MENUISERIE D'ANTAN D.B. ENR.																															1
57310	FERDECK INC.																															1
57621	EBENISTERIE ÉMILE ROUSSEL																															1
57689	TRICYCLES ETC.																															1

Source des données: CRIQ et compilation par l'Atlas électronique du Saguenay-Lac-Saint-Jean

### Historique de l'intérêt à exporter chez les établissements manufacturiers intéressés à exporter selon les secteurs d'activité, 1994 à 2003

Secteurs d'activité	8 ans et plus, intérêt à exporter		8 ans et moins, intérêt à exporter		8 ans et moins, n'exportent pas		Un an, intérêt à exporter	
		Pourcentage		Pourcentage		Pourcentage		Pourcentage
Aliments et boissons	6	18,75	4	13,33	1	10,00	2	18,18
Vêtements et articles de sport	4	12,50	3	10,00	1	10,00	1	9,09
Pâtes et papiers, sciage et rabotage, bois travaillé	3	9,38	7	23,33	4	40,00	3	27,27
Impression, enseignes et étalages	1	3,13	0	0,00	0	0,00	0	0,00
Première transformation des métaux	0	0,00	0	0,00	0	0,00	0	0,00
Produits métalliques	4	12,50	7	23,33	3	30,00	1	9,09
Machinerie et matériel de transport	4	12,50	3	10,00	1	10,00	2	18,18
Produits électriques et électroniques	0	0,00	3	10,00	0	0,00	0	0,00
Produits minéraux non métalliques	2	6,25	2	6,67	0	0,00	2	18,18
Produits chimiques et en plastique	6	18,75	0	0,00	0	0,00	0	0,00
Autres productions	2	6,25	1	3,33	0	0,00	0	0,00
<b>Total</b>	<b>32</b>	<b>100,00</b>	<b>30</b>	<b>100,00</b>	<b>10</b>	<b>100,00</b>	<b>11</b>	<b>100,00</b>

Source des données: CRIQ et compilation par l'Atlas électronique du Saguenay-Lac-Saint-Jean

# Les produits fabriqués dans les établissements manufacturiers intéressés à exporter, 2003

Produits	Total
Armoires de cuisine ou de salle de bains	5
Machinerie (fabrication sur commande)	5
Meubles hors série	4
Usinage de précision	4
Équipement de scieries	3
Fromage de spécialité	3
Métaux ouvrés	3
Panneaux de contrôle pour équipement industriel, machinerie, moteurs, etc.	3
Usinage	3
Billes pour maisons pièce sur pièce	3
Blousons de sport	2
Bois de sciage, brut, vert (épinette, pin ou sapin)	2
Bois de sciage, raboté, vert (épinette, pin ou sapin)	2
Charpentes métalliques légères	2
Charpentes métalliques lourdes	2
Détergents	2
Fromage cheddar	2
Machines pour le conditionnement et l'emballage des pommes de terre	2
Mécanosoudage	2
Métal en feuille (travail sur commande)	2
Meubles anciens (reproduction de)	2
Meubles sur commande pour établissements commerciaux ou de service	2
Usinage de pièces pour les industries minières et forestières	2
Acier d'armature	1
Aides techniques pour personnes handicapées (fabrication sur commande)	1
Allèges de fenêtres, en granite	1
Allèges de fenêtres, en stratifié	1
Aluminium recyclé sous forme brute	1
Articles décoratifs et utilitaires en verre	1
Articles pour congrès, festivals, etc.	1
Articles promotionnels gonflables (ballons, formes et décors géants)	1
Beurre	1
Beurre de lactosérum	1
Bois de sciage, brut, vert (tremble)	1
Bois de sciage, raboté, vert (tremble)	1
Boulangerie et pâtisserie commerciale	1
Broderie	1
Cartouches d'encre pour imprimantes à laser, à jet d'encre, télécopieurs et photocopieurs (recyclage de)	1
Chandails en coton ouaté	1
Chapeaux	1
Chapeaux de fourrure	1
Chargeuses forestières	1
Cigarettes	1
Composantes d'armoires de cuisine, en stratifié	1
Conduits d'air (commercial ou industriel)	1
Conteneurs à déchets, en métal	1
Copeaux de bois	1
Cosmétiques	1
Débroussaillieuses forestières	1
Décapants pour la cire	1
Désinfectants	1
Désodorisants de locaux	1
Dessus de comptoirs, en granite	1
Dessus de comptoirs, en stratifié	1
Dessus de meubles, en granite	1
Détecteurs de fliches pour scieries	1
Détergents liquides	1
Détergents pour lave-vaisselle commerciaux	1
Dispositifs d'ouverture automatique pour portes de garage, d'entrepôts, etc.	1
Eau de source	1
Écharpes ou foulards, en polaire, molleton, tissu, etc.	1
Écorces de bois	1
Éléments de rangement, pour postes de travail, en métal	1
Émailage de la fonte	1
Émailage ou peinture de produits industriels	1
Engrais minéraux	1

Ensembles ou combinaisons de motoneigistes	1
Équipement pour l'industrie de l'aluminium	1
Fenêtres en PVC	1
Ferblanterie (travail sur commande)	1
Finis à planchers	1
Fromage cheddar en grains	1
Gants et mitaines en polaire, molleton, tissu, etc.	1
Germicides	1
Gravure automatisée	1
Grillades de lard	1
Grues sur portique, à potence, etc.	1
Hottes de cuisine commerciale	1
Impression commerciale : papier en feuille	1
Impression de catalogues, de circulaires, de magazines et de revues	1
Impression de journaux	1
Impression de livres	1
Interrupteurs de porte	1
Jeux et articles de sport gonflables, de grandes dimensions	1
Machines pour l'exploitation forestière	1
Mains courantes en stratifié	1
Manteaux de fourrure	1
Mécanismes antichutes pour portes de garage, d'entrepôts, etc.	1
Métal en plaque (travail sur commande)	1
Meubles d'ébénisterie	1
Meubles en granite	1
Mitaines de fourrure	1
Monuments	1
Moulées	1
Moules pour le moulage des métaux non-ferreux : moules permanents	1
Moules pour le moulage des plastiques	1
Mouliures pour la construction, en acier	1
Mouliures pour revêtements extérieurs ou toitures, en aluminium	1
Nettoyants	1
Nettoyants et dégraisseurs industriels	1
Orthèses	1
Palonniers	1
Panneaux décoratifs en granite	1
Pâte à galettes, congelée	1
Pâtés à la viande	1
Pâtés au poulet	1
Pâtés au saumon	1
Pâtés impériaux	1
Pièces hydrauliques (remise à neuf)	1
Pierre à chaux	1
Planures de bois	1
Plastiques renforcés : moulage au contact en sous-traitance	1
Ponts roulants	1
Portes et fenêtres pour la restauration, en bois	1
Portes extérieures en acier	1
Portes extérieures en PVC	1
Portes-fenêtres en PVC	1
Poutres de ponts, en béton précontraint	1
Pré-impression : édition électronique	1
Pré-impression : infographie	1
Pré-impression : pelliculage	1
Produits sanitaires	1
Prothèses	1
Queues de billard	1
Recouvrement de pièces industrielles de PTFE	1
Remonte-pentes	1
Remorques utilitaires pour automobiles, camionnettes, etc.	1
Réservoirs pour procédés industriels, en acier	1
Revêtements en aluminium	1
Rubans encresurs pour caisses enregistreuses, imprimantes, terminaux point de vente, etc.	1
Sacs à dos	1
Sacs de sport	1
Sacs de voyage	1

Savons en crème	1
Sciure de bois	1
Sérigraphie	1
Sérigraphie sur vêtements	1
Sous-produits d'aluminerie (conditionnement des)	1
Survêtements [ensembles d'entraînement]	1
Systèmes d'automatisation pour scieries	1
Tablettes de foyers, en granite	1
Traitement thermique d'aluminium	1
Traitement thermique des métaux	1
Treillis	1
Tricycles pour personnes handicapées	1
Tricycles pour usages commercial ou industriel	1
Tuyauterie (découpage et assemblage de)	1
Tuyaux souples pour systèmes hydrauliques (montage de)	1
Unités de puissance hydraulique	1
Unités de verre scellé	1
Usinage de pièces hydrauliques	1
Vérins hydrauliques	1
Vérins pneumatiques	1
Vêtements de travail	1
Vêtements imperméables	1
Viande pour la fondue chinoise	1
Vianes préparées en portions normalisées	1
Vol-au-vent	1
Volets décoratifs en aluminium	1
<b>Total</b>	<b>197</b>

Source des données: CRIQ et compilation par l'Atlas électronique du Saguenay-Lac-Saint-Jean