


ASSOCIATION DES CLD DU SAGUENAY-LAC-SAINT-JEAN  2156, rue de La Peltrie, Jonquière, C.P. 903, G7X 7W8 (418) 540-7815 - acld02@bellnet.ca		DÉPENSES DE CONSOMMATION 2002 DE L'ENSEMBLE DES MÉNAGES DU SAGUENAY-LAC-SAINT-JEAN							
GRANDES CATÉGORIES DE DÉPENSES	MARIA- CHAPDELAINÉ	LE-DOMAINE-DU-ROY	LAC-SAINT-JEAN-EST	SAGUENAY	LE-FJORD-DU- SAGUENAY	SAGUENAY-LAC- SAINT-JEAN	% du total	Le Québec	% du total
Alimentation	62 118 496 \$	78 266 811 \$	115 959 111 \$	365 675 023 \$	40 241 811 \$	662 261 252 \$	20,5%	19 758 715 241 \$	20,0%
Logement	56 108 038 \$	72 055 225 \$	105 721 569 \$	355 551 883 \$	35 527 988 \$	624 964 703 \$	19,3%	21 088 425 523 \$	21,4%
Entretien ménager	19 567 490 \$	25 098 340 \$	39 787 286 \$	113 335 988 \$	14 426 297 \$	212 215 401 \$	6,6%	6 456 576 146 \$	6,5%
Articles et accessoires d'ameublement	11 956 183 \$	15 231 996 \$	21 755 644 \$	68 478 228 \$	7 914 497 \$	125 336 548 \$	3,9%	3 703 052 202 \$	3,7%
Habillement	22 308 632 \$	28 354 544 \$	40 558 269 \$	127 860 037 \$	15 435 457 \$	234 516 939 \$	7,3%	7 209 977 330 \$	7,3%
Transport	57 296 644 \$	72 632 881 \$	101 646 576 \$	321 065 250 \$	41 471 127 \$	594 112 478 \$	18,4%	16 905 030 077 \$	17,1%
Soins de santé	9 380 178 \$	12 130 643 \$	17 946 949 \$	58 903 191 \$	6 251 992 \$	104 612 953 \$	3,2%	3 164 929 036 \$	3,2%
Soins personnels	7 813 477 \$	10 116 084 \$	15 025 184 \$	48 465 618 \$	5 147 536 \$	86 567 899 \$	2,7%	2 660 294 363 \$	2,7%
Loisirs	21 299 445 \$	27 660 469 \$	39 205 368 \$	139 488 693 \$	13 384 632 \$	241 038 607 \$	7,5%	7 421 559 800 \$	7,5%
Matériel de lecture/Autres imprimés	1 880 590 \$	2 585 208 \$	3 906 167 \$	14 089 180 \$	1 245 089 \$	23 706 234 \$	0,7%	773 042 638 \$	0,8%
Éducation	4 133 159 \$	5 609 139 \$	7 637 652 \$	24 591 719 \$	3 516 563 \$	45 488 232 \$	1,4%	1 464 984 552 \$	1,5%
Tabac/Alcool	12 443 753 \$	15 244 453 \$	22 720 354 \$	74 254 769 \$	8 127 351 \$	132 790 680 \$	4,1%	3 928 090 937 \$	4,0%
Dépenses diverses	11 906 227 \$	16 310 609 \$	24 550 911 \$	85 684 570 \$	7 276 367 \$	145 728 684 \$	4,5%	4 232 281 055 \$	4,3%
Total	298 212 312 \$	381 296 402 \$	556 421 040 \$	1 797 444 149 \$	199 966 707 \$	3 233 340 610 \$	100,0%	98 766 958 900 \$	100,0%


Source:MapInfo, Compusearch Group

Document réalisé pour l'association des CLD du Saguenay-Lac-Saint-Jean par
l'Atlas électronique du Saguenay-Lac-Saint-Jean


INDICE DES DÉPENSES DE CONSOMMATION 2002 DE L'ENSEMBLE DES MÉNAGES DU SAGUENAY-LAC-SAINT-JEAN

	Partie Nord	Alma	Partie Sud	Métabetchouan - Lac-à-la-Croix	Domaine du Roy rural	Roberval	Saint-Félicien	Maria- Chapdelaine rural	Dolbeau- Mistassini
Total des dépenses alimentaires	117	103	109	108	113	100	103	119	105
Total des dépenses de logement	94	94	91	97	94	91	91	94	93
Total des dépenses d'entretien ménager	117	94	107	115	118	94	99	119	97
Total des dépenses d'articles et accessoires d'ameublement	119	100	110	107	119	100	109	121	106
Total des dépenses d'habillement	121	94	111	110	115	96	103	123	99
Total des dépenses de transport	134	100	124	107	126	105	113	137	108
Total des dépenses de soins de santé	112	101	104	108	107	100	98	113	99
Total des dépenses en soins personnels	113	99	103	115	110	98	96	115	96
Total des dépenses de loisirs	86	101	94	89	85	101	109	84	106
Total des dépenses de matériel de lecture et autres imprimés	83	96	85	94	84	94	85	82	88
Total des dépenses en éducation	102	87	115	102	113	93	101	101	97
Total des dépenses de produits de tabac et boissons alcoolisées	111	105	108	100	102	99	108	112	110
Total des dépenses diverses	90	112	93	114	100	107	98	89	103
CONSOMMATION TOTALE 2002	109	99	105	104	108	98	102	111	102
	Normandin	Bas- Saguenay	Saint- Ambroise	Centre-Ouest Fjord-du- Saguenay	Arrondissement Chicoutimi	Arrondissement Jonquière	Arrondissement La Baie	Saguenay- Lac-Saint- Jean	Le Québec
Total des dépenses alimentaires	113	120	104	103	98	101	101	103	100
Total des dépenses de logement	95	94	89	89	94	93	92	93	100
Total des dépenses d'entretien ménager	116	121	102	101	94	94	95	99	100
Total des dépenses d'articles et accessoires d'ameublement	118	124	108	108	99	99	101	104	100
Total des dépenses d'habillement	114	126	108	108	96	95	95	100	100
Total des dépenses de transport	119	140	127	125	102	101	107	109	100
Total des dépenses de soins de santé	102	115	101	100	100	101	99	102	100
Total des dépenses en soins personnels	106	116	98	98	98	99	96	100	100
Total des dépenses de loisirs	111	83	97	98	101	101	103	100	100
Total des dépenses de matériel de lecture et autres imprimés	80	81	85	85	100	97	93	94	100
Total des dépenses en éducation	102	97	117	117	92	85	98	95	100
Total des dépenses de produits de tabac et boissons alcoolisées	109	113	108	107	102	100	104	104	100
Total des dépenses diverses	100	87	90	91	107	112	107	106	100
CONSOMMATION TOTALE 2002	108	112	104	104	98	98	99	100	100


PROFIL SYNTHÈSE DES DÉPENSES DE CONSOMMATION DES MÉNAGES
SAGUENAY-LAC-SAINT-JEAN
2002

ASSOCIATION DES CLD DU SAGUENAY-LAC-SAINT-JEAN  2156, rue de La Peltre, Jonquière, C.P. 903, G7X 7W8 (418) 540-7815 - acld02@bellnet.ca		Maria-Chapdelaine		Domaine-du-Roy		Lac-Saint-Jean-Est		Ville de Saguenay		Fjord-du-Saguenay		Saguenay-Lac-Saint-Jean		Le Québec		
			Indice		Indice		Indice		Indice		Indice		Indice		Indice	
1	CONSOMMATION TOTALE 2002	298 211 437	106	381 295 600	102	556 220 000	102	1 797 443 451	98	199 965 833	106	3 233 136 321	100	98 766 958 900	100	1
2	Total des dépenses alimentaires	62 118 496	110	78 266 811	105	115 959 111	107	365 675 023	100	40 241 811	107	662 261 252	103	19 758 715 241	100	2
	Sous-total des aliments achetés au magasin															
3	ALIMENTS ACHETÉS AU MAGASIN	47 531 161	116	59 400 180	110	87 004 044	111	270 296 983	101	31 265 133	115	495 497 501	106	14 367 590 768	100	3
4	Dans les environs ou lors de voyages d'un jour	47 109 630	117	58 892 356	110	86 335 935	111	268 565 188	102	31 001 628	115	491 904 737	107	14 224 561 932	100	4
5	Lors de voyages de plus d'un jour	421 531	113	507 824	101	668 109	100	1 731 795	66	263 505	96	3 592 764	85	143 028 836	100	5
6	Supermarchés	38 906 013	121	48 076 542	113	69 603 996	113	217 042 715	104	25 773 459	120	399 402 725	109	11 281 889 874	100	6
7	Magasins d'alimentation spécialisés	3 503 059	87	4 798 272	90	7 711 598	101	25 046 242	95	2 152 214	80	43 211 385	94	1 425 936 696	100	7
8	Dépanneurs	1 961 565	167	2 311 877	160	3 362 500	157	6 761 124	75	1 187 831	144	15 584 897	122	484 198 181	100	8
9	Autres magasins	2 742 377	93	3 709 345	96	5 663 851	100	21 446 902	103	1 891 445	96	35 453 920	100	1 175 566 017	100	9
	Viande															
10	Viande	10 789 220	120	13 408 274	112	19 529 804	113	61 260 713	104	7 216 018	120	112 232 859	109	3 167 797 929	100	10
11	Viande fraîche ou congelée (sauf volaille)	5 374 375	122	6 594 141	114	9 714 510	116	30 444 513	106	3 634 657	124	55 791 026	111	1 541 505 187	100	11
12	Boeuf	3 752 145	121	4 659 046	114	6 922 510	117	21 489 789	107	2 595 436	126	39 418 926	112	1 082 316 517	100	12
13	Coupe de cuisse (sauf jarret)	596 289	131	709 007	116	985 494	114	2 785 786	90	423 425	136	5 500 001	106	166 157 061	100	13
14	Coupe de longe	867 751	109	1 155 483	109	1 775 426	116	5 855 431	112	624 874	118	10 278 965	112	280 989 434	100	14
15	Coupe de côtes	91 227	74	123 198	75	185 949	78	719 784	89	64 540	77	1 184 698	84	43 848 797	100	15
16	Coupe du bloc d'épaulé (sauf jarret)	530 582	172	574 757	136	839 032	142	2 211 404	103	356 919	173	4 512 694	128	115 642 450	100	16
17	Boeuf en cubes	170 399	123	209 944	115	309 096	117	1 005 857	111	127 783	139	1 823 079	116	48 618 068	100	17
18	Boeuf haché (y compris galettes)	1 453 087	122	1 837 004	116	2 756 487	121	8 799 168	113	966 502	121	15 812 248	116	418 047 865	100	18
19	Autre boeuf (y compris jarret)	42 810	203	49 653	193	71 026	201	112 359	67	31 393	194	307 241	150	9 012 842	100	19
20	Carcasses et portions primaires	20 422	290	23 326	335	34 795	327	16 154	21	11 051	208	105 748	263	4 153 031	100	20
21	Tout autre (pointe de poitrine, jarret)	22 388	168	26 327	146	36 231	153	96 205	108	20 342	220	201 493	139	4 859 811	100	21
22	Porc	1 239 750	137	1 465 881	124	2 080 534	121	6 300 863	108	800 470	133	11 887 498	117	315 548 410	100	22
23	Coupe de cuisse (sauf jarret)	51 056	133	64 999	125	82 002	107	267 958	103	31 000	118	497 015	110	14 046 654	100	23
24	Coupe de longe	900 850	141	1 052 092	125	1 483 498	123	4 362 474	104	622 848	146	8 421 762	117	225 360 077	100	24
25	Coupe de flanc	91 499	128	113 545	118	155 825	114	436 648	91	45 706	93	843 223	103	25 890 034	100	25
26	Coupe d'épaulé (sauf jarret)	92 629	141	112 168	130	159 927	128	514 282	121	52 138	118	931 144	125	23 183 369	100	26
27	Autre porc (y compris jarret)	103 716	153	123 077	133	199 282	152	719 501	146	48 778	96	1 194 354	144	27 068 276	100	27
28	Carcasses et portions primaires	20 891	183	25 916	156	41 718	182	171 473	166	6 447	74	266 445	167	5 653 083	100	28
29	Tout autre (y compris jarret)	82 825	149	97 161	129	157 564	146	548 028	140	42 331	104	927 909	139	21 415 193	100	29
30	Autres viandes fraîches ou congelées	340 383	94	432 319	88	666 855	101	2 609 689	100	209 258	87	4 287 334	97	137 173 910	100	30
31	Veau	211 216	86	288 675	93	446 042	111	1 883 759	115	128 336	76	2 986 858	107	88 828 843	100	31
32	Agneau et mouton	63 901	93	68 346	72	102 507	79	306 712	64	50 430	104	591 896	74	25 892 761	100	32
33	Abats de mammifères	65 266	110	75 298	93	118 306	102	419 218	101	30 492	72	708 580	100	22 452 306	100	33
34	Foie	41 961	117	48 922	100	76 961	109	268 671	109	21 486	86	458 001	108	13 316 568	100	34
35	Autres abats	23 305	103	26 376	82	41 345	92	150 547	89	9 006	53	250 579	89	9 135 738	100	35
36	Toute autres viandes (sauf volaille)	42 097	339	36 895	237	44 611	268	44 172	37	29 493	319	197 268	233	6 466 350	100	36
37	Viande de volaille, fraîche ou congelée	1 973 657	104	2 508 453	101	3 674 332	102	11 884 743	96	1 323 336	105	21 364 521	99	662 283 814	100	37
38	Poulet (y compris poules)	1 681 517	104	2 159 879	101	3 196 236	104	10 522 045	100	1 162 750	108	18 722 427	102	565 421 665	100	38
39	Dinde	288 389	119	342 614	103	466 423	99	1 314 405	77	159 424	102	2 571 255	91	91 935 361	100	39
40	Autre viande et abats de volaille	3 751	33	5 960	36	11 673	52	48 293	53	1 162	15	70 839	50	4 926 788	100	40
41	Autres viandes et préparation à base de viande	3 441 188	125	4 305 680	119	6 140 962	117	18 931 457	106	2 258 025	123	35 077 312	112	964 008 928	100	41
42	Viandes de salaison	840 011	138	1 037 725	130	1 406 713	122	4 198 267	106	551 798	136	8 034 514	117	212 990 458	100	42
43	Bacon	323 185	134	393 738	124	508 409	111	1 490 060	94	210 778	130	2 926 170	108	85 912 998	100	43
44	Jambon (sauf cuit)	437 565	140	548 003	134	758 045	127	2 352 168	117	290 412	140	4 386 193	124	109 045 515	100	44
45	Autres viandes de salaison	79 261	162	95 984	148	140 259	150	356 039	107	50 608	154	722 151	130	18 031 945	100	45
46	Préparation à base de viande & viande cuite (sauf boîte)	2 411 495	120	3 024 966	114	4 412 761	115	13 744 731	106	1 571 664	118	25 165 617	110	701 154 481	100	46
47	Saucisses non cuites	237 269	132	283 164	120	400 755	117	1 290 026	111	151 295	126	2 362 509	116	62 828 792	100	47


PROFIL SYNTHÈSE DES DÉPENSES DE CONSOMMATION DES MÉNAGES
SAGUENAY-LAC-SAINT-JEAN
2002

ASSOCIATION DES CLD DU SAGUENAY-LAC-SAINT-JEAN  2156, rue de La Peltre, Jonquière, C.P. 903, G7X 7W8 (418) 540-7815 - acld02@bellnet.ca		Maria-Chapdelaine		Domaine-du-Roy		Lac-Saint-Jean-Est		Ville de Saguenay		Fjord-du-Saguenay		Saguenay-Lac-Saint-Jean		Le Québec		
			Indice		Indice		Indice		Indice		Indice		Indice		Indice	
48	Saucisson de bologne	251 948	179	281 821	154	405 527	152	1 068 758	116	157 997	169	2 166 051	139	50 036 516	100	48
49	Saucisses fumées	261 517	127	326 216	121	450 368	115	1 394 624	105	178 055	130	2 610 780	112	72 078 774	100	49
50	Autres saucisses cuites, de salaison	308 025	101	382 935	95	499 415	85	1 661 128	83	185 581	89	3 037 084	87	108 481 201	100	50
51	Jambon cuit (bouilli)	662 736	144	814 617	134	1 200 405	137	3 491 184	116	456 522	148	6 625 464	127	162 039 856	100	51
52	Autres viandes cuites	454 074	96	604 379	96	935 415	103	3 228 952	104	295 265	93	5 518 085	102	167 041 900	100	52
53	Autres préparations à base de viande	235 926	105	331 834	112	520 876	125	1 610 059	110	146 949	98	2 845 644	112	78 647 442	100	53
54	Viande, préparation à base de viande, en boîte	189 682	133	242 989	130	321 488	119	988 459	107	134 563	141	1 877 181	117	49 863 989	100	54
55	Jambon	13 870	139	19 916	142	31 043	153	115 379	157	8 240	115	188 448	151	3 997 658	100	55
56	Ragoût	26 885	120	39 991	124	56 498	127	204 243	129	14 883	96	342 500	126	8 607 764	100	56
57	Autres viandes & préparation à base viande en boîte	148 927	141	183 082	134	233 947	121	668 837	97	111 440	157	1 346 233	116	37 258 567	100	57
	Poisson et autres produits marins															
58	Poisson et autres produits marins	1 255 167	98	1 564 778	91	2 322 071	94	7 292 532	86	847 074	98	13 281 622	90	455 796 539	100	58
59	Poisson	888 117	98	1 071 303	88	1 599 158	91	5 183 251	86	574 377	96	9 316 206	89	324 376 123	100	59
60	Poisson frais ou congelé (sauf portions)	593 887	103	702 865	90	1 069 288	96	3 342 654	86	394 573	103	6 103 267	91	208 674 454	100	60
61	Morue	48 188	225	48 117	176	61 960	173	95 779	50	32 574	212	286 618	146	10 398 134	100	61
62	Plie et sole	75 519	85	97 489	81	165 415	97	636 442	103	37 123	58	1 011 988	97	33 491 083	100	62
63	Aiglefin	94 916	193	103 915	149	146 841	151	339 328	85	69 829	195	754 829	130	21 498 548	100	63
64	Saumon	69 838	57	97 939	61	156 063	66	608 244	75	44 336	53	976 420	70	43 833 161	100	64
65	Autre poisson de mer	234 585	131	265 780	107	389 651	113	1 080 154	86	171 242	139	2 141 412	103	67 461 256	100	65
66	Poisson d'eau douce	70 841	82	89 625	77	149 358	91	582 707	98	39 469	65	932 000	92	31 992 272	100	66
67	Portions de poisson congelé précuit	81 493	98	101 754	90	150 664	92	489 883	87	53 591	97	877 385	90	30 263 520	100	67
68	Poisson traité	33 315	94	42 582	91	62 509	93	213 573	94	21 163	90	373 142	93	12 322 726	100	68
69	Poisson en boîte	179 422	86	224 102	82	316 697	80	1 137 141	84	105 050	76	1 962 412	83	73 115 423	100	69
70	Saumon	94 466	102	113 595	93	159 784	90	553 556	91	56 343	91	977 744	92	32 729 771	100	70
71	Thon	70 432	75	91 523	74	123 846	69	453 666	74	45 195	72	784 662	73	33 002 579	100	71
72	Autre poisson en boîte	14 524	80	18 984	72	33 067	97	129 919	95	3 512	25	200 006	91	7 383 073	100	72
73	Autres produits marins	367 050	98	493 475	100	722 913	105	2 109 281	86	272 697	108	3 965 416	94	131 420 416	100	73
74	Crustacés	364 752	99	491 877	101	722 913	106	2 107 543	87	272 608	109	3 959 693	95	130 256 078	100	74
75	Crevettes et langoustines	136 423	86	195 745	93	281 160	95	878 482	84	103 174	96	1 594 984	88	56 031 878	100	75
76	Autres crustacés	228 329	108	296 132	107	441 753	114	1 229 061	90	169 434	120	2 364 709	100	74 224 200	100	76
77	Tous les autres produits marins	2 298	147	1 598	100	0	0	1 738	15	89	6	5 723	92	1 164 338	100	77
	Produits laitiers et oeufs															
78	Produits laitiers et oeufs	7 867 130	120	9 831 602	113	14 430 981	115	44 387 319	103	5 151 452	117	81 668 484	109	2 314 396 578	100	78
79	Produits laitiers	7 247 205	119	9 112 594	113	13 415 259	115	41 482 092	104	4 748 126	116	76 005 276	109	2 147 809 475	100	79
80	Crème (sauf crème sure)	151 268	121	186 142	113	271 652	113	867 828	107	94 328	113	1 571 218	110	43 850 869	100	80
81	Lait entier de consommation	621 404	128	749 388	118	1 119 863	122	3 074 707	95	411 881	125	5 977 243	108	174 455 646	100	81
82	Lait à faible teneur en gras (2%)	1 616 669	126	2 003 320	118	2 933 363	119	9 161 574	109	1 053 071	123	16 767 997	114	451 810 654	100	82
83	Lait à faible teneur en gras (1%)	354 675	117	446 755	111	632 948	108	1 940 407	97	240 512	118	3 615 297	104	108 036 305	100	83
84	Lait écrémé de consommation	150 210	84	199 753	85	297 396	87	1 065 783	92	115 790	97	1 828 932	90	62 686 418	100	84
85	Spécialité de produits laitiers	24 555	103	29 171	92	45 462	101	156 055	100	12 539	87	267 782	99	8 419 005	100	85
86	Yogourt	227 438	104	309 271	109	498 336	120	1 871 642	126	145 282	96	3 051 969	120	80 071 722	100	86
87	Beurre	645 509	149	764 366	133	1 111 976	134	3 058 945	105	436 289	148	6 017 085	121	157 215 405	100	87
88	Fromage	2 429 843	115	3 131 645	112	4 654 484	115	14 544 254	105	1 562 915	110	26 323 141	109	743 587 189	100	88
89	Fromage cheddar	699 873	125	879 249	119	1 283 165	120	3 863 790	105	477 148	127	7 203 225	113	197 693 863	100	89
90	Fromage râpé	53 231	91	68 824	86	113 263	100	415 406	103	26 431	64	677 155	98	21 720 445	100	90
91	Fromage fondu	674 157	141	830 904	132	1 184 171	129	3 482 847	112	422 822	132	6 594 901	122	168 302 907	100	91
92	Fromage cottage	56 424	100	70 229	94	102 113	94	359 878	97	39 243	104	627 887	97	19 947 399	100	92
93	Autres fromages	946 158	98	1 282 439	101	1 971 772	108	6 422 333	103	597 271	93	11 219 973	103	335 922 575	100	93
94	Poudre de lait écrémé	7 481	65	14 664	89	25 373	111	100 461	114	4 736	65	152 715	107	4 764 754	100	94
95	Lait condensé ou évaporé	81 557	216	83 842	161	101 302	152	213 247	70	48 776	197	528 724	134	16 560 040	100	95
96	Crème glacée et lait glacé	385 345	121	476 504	113	692 352	113	2 074 036	99	250 613	118	3 878 850	107	113 029 106	100	96


PROFIL SYNTHÈSE DES DÉPENSES DE CONSOMMATION DES MÉNAGES
SAGUENAY-LAC-SAINT-JEAN
2002

ASSOCIATION DES CLD DU SAGUENAY-LAC-SAINT-JEAN  2156, rue de La Peltre, Jonquière, C.P. 903, G7X 7W8 (418) 540-7815 - aacd02@bellnet.ca		Maria-Chapdelaine		Domaine-du-Roy		Lac-Saint-Jean-Est		Ville de Saguenay		Fjord-du-Saguenay		Saguenay-Lac-Saint-Jean		Le Québec		
			Indice		Indice		Indice		Indice		Indice		Indice		Indice	
97	Nouveautés de crème et lait glacés	106 597	95	158 059	108	228 652	107	871 207	119	70 643	94	1 435 158	113	39 565 504	100	97
98	Yogourt congelé	220 022	112	275 292	105	409 260	106	1 205 965	90	145 585	110	2 256 124	98	72 386 478	100	98
99	Autres produits laitiers	224 632	111	284 422	106	392 840	101	1 275 981	96	155 166	114	2 333 041	101	71 370 380	100	99
100	Oeufs	619 925	135	719 008	118	1 015 722	116	2 905 227	94	403 326	132	5 663 208	108	166 587 103	100	100
	Produits boulangerie & autres produits céréaliers															
101	Produits boulangerie & autres produits céréaliers	7 658 764	119	9 632 077	113	14 143 182	115	43 305 540	103	5 001 516	116	79 743 491	109	2 265 543 993	100	101
102	Produits de boulangerie (sauf congelés)	5 308 002	123	6 644 245	116	9 770 594	118	29 348 456	103	3 517 492	121	54 588 789	111	1 529 663 702	100	102
103	Pain	2 084 673	128	2 569 092	120	3 758 020	121	11 178 650	105	1 407 285	130	20 997 720	114	573 832 579	100	103
104	Petits pains et brioches, non sucrés	548 584	110	685 555	105	1 001 022	105	3 137 346	97	365 905	110	5 738 412	102	173 954 863	100	104
105	Craquelins et pains croustillants	359 937	136	430 342	121	605 277	119	1 769 791	99	240 436	135	3 405 783	112	96 683 345	100	105
106	Biscuits sucrés,secs,ordinaires,de fantaisie	871 566	126	1 087 776	119	1 586 660	120	4 758 240	105	583 289	126	8 887 531	113	244 802 145	100	106
107	Muffins	70 141	69	106 183	82	174 801	94	711 181	106	36 268	52	1 098 574	98	36 204 099	100	107
108	Beignes	75 991	108	104 144	114	164 828	128	530 992	117	31 455	71	907 410	117	24 677 712	100	108
109	Pâtisseries sucrées à pâte levée	33 901	106	47 186	107	61 241	99	173 526	74	16 523	71	332 377	87	12 621 765	100	109
110	Tartes, gâteaux et autres pâtisseries	1 098 067	129	1 398 359	125	2 068 855	128	5 939 049	106	749 607	131	11 253 937	116	301 559 782	100	110
111	Autres produits de boulangerie	165 142	89	215 608	89	349 890	100	1 149 681	95	86 724	73	1 967 045	93	65 327 412	100	111
112	Pâtes alimentaires	541 307	113	671 715	105	979 919	106	3 085 677	97	366 020	114	5 644 638	102	170 604 772	100	112
113	Pâtes alimentaires, en boîte	47 467	107	61 362	102	83 649	97	281 317	94	34 415	114	508 210	98	16 143 636	100	113
114	Pâtes alimentaires, sèches ou fraîches	398 041	115	489 441	106	720 517	109	2 232 303	98	268 444	116	4 108 746	104	122 361 948	100	114
115	Mélanges de pâtes	95 799	108	120 912	101	175 753	101	572 057	96	63 161	107	1 027 682	99	32 099 188	100	115
116	Grains et autres produits céréaliers	1 809 231	112	2 315 900	108	3 392 450	110	10 871 201	103	1 117 796	104	19 506 578	106	565 275 319	100	116
117	Riz (y compris mélanges)	288 203	104	375 329	104	568 969	109	1 738 354	97	197 563	107	3 168 418	101	96 752 870	100	117
118	Farine	216 364	144	253 179	130	363 164	128	970 537	98	138 630	137	1 941 874	115	53 604 703	100	118
119	Autres grains, moulus ou non	20 987	108	25 417	97	38 594	105	127 990	100	8 957	70	221 945	100	6 905 752	100	119
120	Céréales de table	908 622	111	1 192 379	110	1 747 981	111	5 834 044	109	545 882	99	10 228 908	109	288 489 892	100	120
121	Mélanges gâteaux & mélanges à base de farine	173 192	132	203 474	117	300 696	120	917 432	106	110 049	127	1 704 843	114	46 427 700	100	121
122	Collations à base de céréale	196 569	97	259 107	98	362 014	94	1 232 864	93	115 309	88	2 165 863	94	70 909 139	100	122
123	Autres produits céréaliers	5 294	123	7 015	105	11 032	128	49 980	124	1 406	42	74 727	121	2 185 263	100	123
	Fruits et noix															
124	Fruits et noix	4 983 536	110	6 264 605	105	9 206 565	107	28 870 553	98	3 267 246	108	52 592 505	102	1 588 645 638	100	124
125	Fruits	4 833 276	112	6 057 321	106	8 887 270	108	27 692 195	98	3 184 111	110	50 654 173	103	1 520 036 072	100	125
126	Fruits frais	2 872 092	107	3 643 210	103	5 338 199	104	16 939 197	97	1 872 006	105	30 664 704	100	941 454 416	100	126
127	Pommes	681 939	122	840 994	113	1 230 723	115	3 816 035	104	468 231	125	7 037 922	110	198 029 837	100	127
128	Bananes et bananes des antilles	479 527	121	589 267	113	852 165	113	2 608 673	101	312 799	118	4 842 431	107	139 348 466	100	128
129	Pamplemousses	80 071	100	99 909	95	151 226	102	536 662	103	39 563	77	907 431	101	27 944 089	100	129
130	Raisins	312 553	103	418 292	105	619 943	106	1 978 416	99	199 259	98	3 528 463	101	107 531 949	100	130
131	Citrons et limes	26 949	86	39 404	90	56 440	90	201 498	92	17 445	84	341 736	91	11 799 069	100	131
132	Melons	119 507	88	156 499	88	231 737	90	726 068	82	72 351	80	1 306 162	85	47 707 241	100	132
133	Oranges et autres agrumes	488 838	111	601 844	103	865 921	102	2 653 434	91	312 254	106	4 922 291	98	156 529 091	100	133
134	Pêches et nectarines	95 627	96	135 736	94	204 243	104	667 634	94	56 339	84	1 159 579	95	38 221 050	100	134
135	Poires	128 685	91	170 932	91	254 571	94	888 319	97	79 915	85	1 522 422	95	49 530 618	100	135
136	Prunes	71 373	103	94 126	100	148 344	109	508 797	108	43 510	93	866 150	106	25 384 320	100	136
137	Autres fruits tropicaux	135 243	94	179 103	94	268 819	98	981 530	103	78 710	80	1 643 405	99	51 395 111	100	137
138	Fraises	192 634	120	226 867	109	328 819	112	910 360	86	145 757	134	1 804 437	101	57 238 504	100	138
139	Autres fruits frais	59 146	70	90 237	78	125 248	77	461 771	82	45 873	85	782 275	80	30 795 071	100	139
140	Autres fruits & préparations à base de fruits	1 961 184	121	2 414 111	112	3 549 071	114	10 752 998	100	1 312 105	121	19 989 469	107	578 581 656	100	140
141	Fruits congelés	3 844	41	7 500	53	11 855	65	68 244	80	341	6	91 784	74	4 649 780	100	141
142	Fruits séchés, autres fruits en conserve	84 245	107	100 870	98	141 120	94	465 362	91	60 376	116	851 973	96	27 595 242	100	142
143	Raisins	27 985	141	29 850	116	36 865	104	98 168	73	18 412	137	2 111 280	99	7 290 785	100	143
144	Autres fruits séchés/conserve (sauf en boîte)	56 260	101	71 020	96	104 255	95	367 194	98	41 964	112	640 693	98	20 304 457	100	144
145	Jus de fruits (sauf concentrés)	1 107 612	124	1 356 717	113	2 004 225	116	6 104 378	103	755 154	126	11 328 086	110	320 392 573	100	145


PROFIL SYNTHÈSE DES DÉPENSES DE CONSOMMATION DES MÉNAGES
SAGUENAY-LAC-SAINT-JEAN
2002

ASSOCIATION DES CLD DU SAGUENAY-LAC-SAINT-JEAN  2156, rue de La Peltre, Jonquière, C.P. 903, G7X 7W8 (418) 540-7815 - acld02@bellnet.ca		Maria-Chapdelaine		Domaine-du-Roy		Lac-Saint-Jean-Est		Ville de Saguenay		Fjord-du-Saguenay		Saguenay-Lac-Saint-Jean		Le Québec	
			Indice		Indice		Indice		Indice		Indice		Indice		Indice
146	Jus de pomme	110 810	101	137 070	90	195 965	90	668 710	89	67 876	97	1 180 431	91	40 724 080	100 146
147	Jus de pamplemousse	30 250	114	38 748	110	56 468	112	185 618	108	17 145	100	328 229	109	9 331 440	100 147
148	Jus d'orange	402 589	112	519 045	110	790 938	115	2 568 003	110	272 231	113	4 552 806	111	125 950 426	100 148
149	Autres jus de fruits	563 963	145	661 854	125	960 854	128	2 682 047	100	397 902	150	5 266 620	117	144 386 627	100 149
150	Jus de fruits concentrés	327 475	106	429 045	105	629 889	106	2 006 500	99	208 664	101	3 601 633	101	108 860 487	100 150
151	Jus d'orange	150 148	101	196 432	100	276 327	97	872 909	89	92 762	94	1 588 578	93	52 752 103	100 151
152	Autres jus de fruits	177 327	111	232 613	110	353 562	115	1 133 651	109	115 902	108	2 013 055	110	56 108 384	100 152
153	Fruits, préparations à base de fruits, en boîte	438 008	138	519 979	122	761 982	124	2 108 454	97	287 570	135	4 115 993	112	117 083 574	100 153
154	Pêches	34 012	104	44 079	103	74 892	121	252 060	118	20 490	94	425 533	115	11 485 330	100 154
155	Ananas	45 603	149	54 450	136	76 891	133	206 337	102	28 951	141	412 232	120	10 865 021	100 155
156	Macédoine de fruits	88 928	159	103 478	135	150 717	138	393 755	99	60 493	159	797 371	122	21 466 588	100 156
157	Autres fruits en boîte	98 939	146	118 550	135	172 767	138	449 717	102	66 472	146	906 445	121	23 916 425	100 157
158	Confiture, gelée, et autres conserves	147 115	129	177 673	109	268 149	114	767 526	91	100 880	129	1 461 343	104	45 540 253	100 158
159	Garnitures aux fruits pour tartes	23 411	269	21 749	191	18 566	130	39 059	55	10 284	169	113 069	148	3 809 957	100 159
160	Noix	150 260	78	207 284	81	319 295	88	1 178 358	93	83 135	64	1 938 332	88	68 609 566	100 160
161	Noix non écalées	34 373	77	47 922	80	76 920	92	270 096	92	17 994	60	447 305	88	15 853 314	100 161
162	Arachides écalées	26 287	82	34 944	84	54 990	91	203 489	98	15 131	72	334 841	93	11 159 452	100 162
163	Autres noix écalées	89 600	79	124 418	82	187 385	86	704 773	91	50 010	65	1 156 186	87	41 596 800	100 163
	Légumes														
164	Légumes	4 434 351	111	5 527 579	105	8 211 332	107	25 700 812	99	2 966 335	112	46 840 409	103	1 404 095 401	100 164
165	Légumes frais	3 166 794	107	4 007 835	103	5 994 980	106	18 951 638	98	2 134 836	108	34 256 083	102	1 034 717 056	100 165
166	Haricots verts ou jaunes	44 990	75	71 864	86	114 693	88	499 930	103	36 589	87	768 066	97	26 121 852	100 166
167	Brocolis	127 530	98	165 085	96	248 893	100	798 114	94	80 583	93	1 420 205	95	45 865 643	100 167
168	Choux	58 868	133	71 298	122	105 439	124	285 482	96	37 183	125	558 270	110	16 052 734	100 168
169	Carottes	239 773	125	286 960	114	423 285	116	1 299 617	103	157 790	124	2 407 425	110	67 363 823	100 169
170	Choux-fleurs	106 992	113	142 489	113	212 521	117	681 160	110	69 585	110	1 212 747	112	33 442 940	100 170
171	Céleris	149 356	113	189 228	109	286 610	114	859 253	100	97 736	111	1 582 183	106	46 297 378	100 171
172	Maïs	88 329	110	114 599	107	184 234	120	600 528	114	72 385	139	1 060 075	116	28 412 248	100 172
173	Concombres	186 077	104	243 738	103	359 666	106	1 132 066	98	135 148	115	2 056 695	102	62 363 440	100 173
174	Laitue	351 132	113	438 151	107	648 662	110	2 038 364	101	243 635	118	3 719 944	106	108 308 038	100 174
175	Champignons	187 143	96	255 154	99	389 121	104	1 334 131	105	123 830	96	2 289 379	103	68 250 337	100 175
176	Oignons	186 262	107	233 599	102	347 785	105	1 117 308	99	108 259	94	1 993 213	101	60 889 646	100 176
177	Piments	151 503	79	208 225	81	329 143	88	1 185 871	92	98 303	76	1 973 045	88	69 413 415	100 177
178	Pommes de terre	515 406	139	606 814	122	869 109	122	2 500 352	100	358 205	143	4 849 886	114	134 308 179	100 178
179	Radis	32 972	147	38 176	129	57 347	135	158 863	108	23 595	156	310 953	123	7 984 557	100 179
180	Épinards	10 836	53	18 524	67	21 366	53	88 613	65	8 242	61	147 581	63	7 379 323	100 180
181	Tomates	520 791	120	643 615	112	963 264	116	2 884 723	101	354 014	122	5 366 407	108	153 123 034	100 181
182	Navets et rutabagas	71 211	171	79 908	144	116 618	145	309 388	110	43 337	162	620 462	131	15 302 436	100 182
183	Autres légumes à graines et à gourdes	37 461	48	58 740	58	93 175	64	382 011	75	23 200	45	594 587	69	27 487 213	100 183
184	Autres légumes à racines	36 652	79	49 386	78	76 546	83	238 943	73	22 847	73	424 374	76	17 658 898	100 184
185	Autres légumes à feuilles et à tiges	63 510	58	92 282	64	147 503	71	556 921	77	40 370	54	900 586	72	38 691 922	100 185
186	Autres légumes & préparations à base de légumes	1 267 557	123	1 519 744	110	2 216 352	112	6 749 174	98	831 499	120	12 584 326	106	369 378 345	100 186
187	Légumes congelés	250 773	107	295 824	95	420 683	94	1 378 807	89	157 208	102	2 503 295	93	82 633 561	100 187
188	Maïs	10 746	88	11 057	73	11 924	63	35 932	43	7 045	81	76 704	60	4 841 895	100 188
189	Pois	12 350	102	12 574	81	13 538	71	34 433	39	7 849	92	80 744	66	5 010 334	100 189
190	Produits de pommes de terre	163 969	130	194 113	115	280 444	116	849 429	101	108 742	129	1 596 697	110	45 058 863	100 190
191	Autres légumes congelés	63 708	81	78 080	77	114 777	78	459 013	89	33 572	64	749 150	84	27 722 469	100 191
192	Légumes séchés	48 966	112	56 433	92	83 851	97	257 095	85	31 928	111	478 273	92	16 313 070	100 192
193	Produits de pommes de terre - séchées	9 883	83	12 399	79	18 798	84	68 236	88	5 721	74	115 037	85	4 179 609	100 193
194	Autres légumes - séchés	39 083	123	44 034	98	65 053	103	188 859	84	26 207	124	363 236	96	12 133 461	100 194
195	Légumes, préparations à base de légumes, en boîte	967 818	128	1 167 487	116	1 711 818	117	5 113 272	102	642 363	127	9 602 758	111	270 431 714	100 195
196	Haricots verts ou jaunes	57 462	186	66 031	157	91 986	155	235 428	107	38 534	186	489 441	138	11 835 117	100 196


PROFIL SYNTHÈSE DES DÉPENSES DE CONSOMMATION DES MÉNAGES
SAGUENAY-LAC-SAINT-JEAN
2002

ASSOCIATION DES CLD DU SAGUENAY-LAC-SAINT-JEAN  2156, rue de La Peltrie, Jonquière, C.P. 903, G7X 7W8 (418) 540-7815 - acld02@bellnet.ca		Maria-Chapdelaine		Domaine-du-Roy		Lac-Saint-Jean-Est		Ville de Saguenay		Fjord-du-Saguenay		Saguenay-Lac-Saint-Jean		Le Québec		
			Indice		Indice		Indice		Indice		Indice		Indice		Indice	
197	Fèves cuites	31 947	93	42 624	94	64 877	100	225 913	101	17 326	76	382 687	98	12 063 413	100	197
198	Autres fèves	18 023	96	21 739	89	19 095	63	58 809	45	12 144	90	129 810	66	7 229 456	100	198
199	Mais	116 712	118	144 619	110	221 579	116	713 828	110	71 523	110	1 268 261	112	34 962 092	100	199
200	Champignons et truffes	128 204	286	126 288	213	162 597	216	307 340	90	89 169	286	813 598	187	18 544 417	100	200
201	Pois	64 933	137	75 312	119	112 172	122	320 477	101	40 403	130	613 297	113	17 066 290	100	201
202	Tomates (y compris la pâte)	207 287	106	262 343	101	398 399	106	1 276 094	100	143 902	110	2 288 025	102	68 763 811	100	202
203	Autres légumes en boîte	76 399	91	104 484	94	157 367	98	555 804	102	50 446	90	944 500	99	29 449 812	100	203
204	Jus de tomates	143 075	190	159 054	155	239 215	163	613 236	117	96 704	192	1 251 284	145	28 305 433	100	204
205	Autres jus de légumes en boîte	123 776	104	164 993	104	244 531	107	806 343	103	82 212	103	1 421 855	104	42 211 873	100	205
	Condiments, épices et vinaigre															
206	Condiments, épices et vinaigre	1 282 027	121	1 561 751	111	2 261 015	111	6 919 355	100	831 084	118	12 855 232	106	374 521 748	100	206
207	Marinades (y compris olives)	150 559	114	187 868	104	273 616	105	838 559	92	103 597	116	1 554 199	100	48 849 078	100	207
208	Ketchup	159 735	170	180 943	144	249 119	141	653 327	101	107 713	170	1 350 837	128	34 796 746	100	208
209	Autres sauces et mélanges à sauce	393 332	104	514 866	104	783 164	109	2 552 625	104	242 980	97	4 486 967	105	132 046 432	100	209
210	Mayonnaise et vinaigrette	350 972	135	415 420	122	579 196	118	1 777 439	106	236 543	137	3 359 570	115	90 602 597	100	210
211	Autres condiments (y compris vinaigre)	134 942	126	153 693	108	216 931	106	617 335	85	87 520	123	1 210 421	99	39 372 594	100	211
212	Épices	92 487	113	108 961	101	158 989	101	480 070	90	52 731	97	893 238	96	28 854 301	100	212
	Sucre et préparations à base de sucre															
213	Sucre et préparations à base de sucre	1 548 616	121	1 941 277	115	2 875 299	117	9 394 692	112	942 634	111	16 702 518	114	449 653 782	100	213
214	Sucre et sirop	175 494	158	561 109	141	806 866	140	2 394 034	122	248 271	134	4 485 774	132	106 653 733	100	214
215	Sucre	321 148	190	363 357	169	482 323	149	1 185 542	99	188 564	177	2 540 934	136	64 648 376	100	215
216	Sirop et mélasse	154 364	139	197 752	136	324 543	158	1 208 492	157	59 707	75	1 944 840	151	42 005 357	100	216
217	Préparations à base de sucre, & confiserie	1 073 122	110	1 380 168	106	2 068 433	110	7 000 658	110	694 363	106	12 216 744	110	343 000 049	100	217
218	Gomme à mâcher	83 558	133	109 385	127	163 875	128	592 688	130	70 086	167	1 019 592	132	24 590 660	100	218
219	Tablettes de chocolat	154 364	95	206 102	96	314 015	101	1 146 451	107	100 062	91	1 920 994	103	57 490 487	100	219
220	Autres friandises au chocolat	156 425	100	218 272	101	377 435	127	1 448 752	129	58 575	50	2 259 459	122	61 357 601	100	220
221	Bonbons sucrés	217 806	120	259 659	109	363 697	105	1 116 765	95	137 821	114	2 095 748	102	63 659 330	100	221
222	Autres friandises sucrées	435 917	120	554 888	115	807 997	115	2 560 084	107	310 623	127	4 669 509	112	128 775 574	100	222
223	Autres préparations à base de sucre	25 052	124	31 862	119	41 414	107	135 918	103	17 196	127	251 442	110	7 126 397	100	223
	Café et thé															
224	Café et thé	899 805	118	1 119 962	111	1 642 340	111	4 997 513	99	547 924	109	9 207 544	105	271 172 809	100	224
225	Café	748 185	119	938 862	114	1 379 204	114	4 136 915	100	459 585	111	7 662 751	107	222 858 834	100	225
226	Café torréfié ou moulu	215 575	130	265 148	120	357 962	109	1 004 650	84	137 591	126	1 980 926	101	64 088 128	100	226
227	Autre café	532 610	117	673 714	113	1 021 242	118	3 132 265	106	321 994	107	5 681 825	110	158 770 706	100	227
228	Thé	151 620	111	181 100	99	263 136	100	860 598	96	88 339	100	1 544 793	99	48 313 975	100	228
	Graisses et huiles															
229	Graisses et huiles	657 755	118	801 134	109	1 112 264	104	3 266 103	88	401 115	109	6 238 371	98	200 676 683	100	229
230	Margarine	405 039	143	476 843	129	652 612	121	1 914 692	103	248 066	132	3 697 252	116	100 340 923	100	230
231	Graisse végétale	66 885	164	83 132	156	114 765	145	288 086	101	40 595	151	593 463	128	15 463 714	100	231
232	Saindoux	15 548	251	17 725	227	19 965	182	38 091	76	9 570	233	100 899	166	2 709 946	100	232
233	Huile à frire ou de table	170 283	77	223 434	75	324 922	75	1 025 234	68	102 884	71	1 846 757	71	82 162 100	100	233
	Autres aliments, ingrédients & préparations alimentaires															
234	Autres aliments, ingrédients & préparations alimentaires	3 555 889	113	4 529 477	109	6 624 552	110	21 308 734	104	2 633 076	111	38 651 728	107	1 106 070 929	100	234
235	Soupe	597 994	131	727 566	120	1 048 786	120	3 069 475	101	673 975	129	6 117 796	112	163 913 328	100	235
236	Soupe en boîte	415 518	137	494 260	124	690 923	120	1 961 333	96	394 229	137	3 956 263	112	109 449 598	100	236
237	Soupe séchée	182 476	119	233 306	114	357 863	121	1 108 142	110	279 746	113	2 161 533	113	54 463 730	100	237
238	Aliments pour bébés	123 178	93	163 544	95	288 181	116	971 964	113	105 779	80	1 652 646	108	46 478 735	100	238
239	Aliments pour bébés, en boîte	42 821	90	57 014	92	100 976	113	351 560	113	70 935	76	623 306	105	16 777 072	100	239


PROFIL SYNTHÈSE DES DÉPENSES DE CONSOMMATION DES MÉNAGES
SAGUENAY-LAC-SAINT-JEAN
2002

ASSOCIATION DES CLD DU SAGUENAY-LAC-SAINT-JEAN  2156, rue de La Peltre, Jonquière, C.P. 903, G7X 7W8 (418) 540-7815 - acld02@bellnet.ca		Maria-Chapdelaine		Domaine-du-Roy		Lac-Saint-Jean-Est		Ville de Saguenay		Fjord-du-Saguenay		Saguenay-Lac-Saint-Jean		Le Québec		
			Indice		Indice		Indice		Indice		Indice		Indice		Indice	
240	Céréales et biscuits pour bébés	16 124	105	19 800	97	34 275	115	118 974	117	24 110	103	213 283	112	5 483 475	100	240
241	Formules pour bébés	64 233	93	86 730	98	152 930	120	501 430	111	10 734	79	816 057	110	24 218 188	100	241
242	Préparations alimentaires précuites, congelées	651 768	89	910 849	94	1 309 472	93	4 697 376	98	444 234	91	8 013 699	96	256 728 375	100	242
243	Dîners précuits, congelés	99 003	90	146 204	100	206 909	97	771 099	105	75 971	105	1 299 186	102	39 472 691	100	243
244	Tartes, gâteaux, pâtisseries	161 266	108	211 316	107	304 505	107	1 054 205	108	112 749	113	1 844 041	108	52 287 875	100	244
245	Pâtes de viande ou volaille, congelés	19 020	94	25 267	96	29 252	77	99 901	76	14 456	109	187 896	83	7 189 073	100	245
246	Autres préparations alimentaires précuites	372 479	82	528 062	89	768 806	89	2 772 171	95	241 058	80	4 682 576	91	157 778 736	100	246
247	Ingédients pour préparations alimentaires	147 221	141	178 440	126	254 439	125	728 476	104	81 537	114	1 390 113	115	38 005 262	100	247
248	Autres préparations alimentaires	2 035 728	119	2 549 078	113	3 723 674	113	11 841 443	106	1 327 551	116	21 477 474	110	600 945 229	100	248
249	Miel	47 856	110	61 591	107	93 723	112	319 294	113	35 291	122	557 755	112	15 311 052	100	249
250	Beurre d'arachide	223 250	118	276 563	111	438 333	121	1 405 322	114	130 329	106	2 473 797	115	66 661 264	100	250
251	Succédanés de produits laitiers	41 006	132	46 150	115	62 806	107	174 314	83	24 589	120	348 865	100	11 306 909	100	251
252	Extraits et essences aromatisées	18 029	131	22 240	122	33 616	127	102 078	114	13 177	143	189 140	121	4 843 127	100	252
253	Poudres et cristaux aromatisés	92 979	166	102 276	141	124 763	117	337 420	90	54 804	142	712 242	116	20 346 348	100	253
254	Assaisonnements alimentaires (y compris sel)	152 575	161	163 408	127	222 898	125	598 975	90	95 090	156	1 232 946	115	35 968 376	100	254
255	Poudres pour gelées	57 935	143	69 661	130	101 490	131	317 231	121	35 991	133	582 308	127	14 226 344	100	255
256	Poudres préparations pour dessert	28 782	183	33 053	160	44 553	151	105 853	92	21 034	189	233 275	133	6 232 708	100	256
257	Croustilles de pommes de terre, & semblables	570 768	130	738 938	128	1 044 616	125	3 189 292	112	405 033	138	5 948 647	120	153 368 179	100	257
258	Poudres pour boissons	48 780	108	60 368	99	86 279	99	264 453	88	30 470	99	490 350	94	16 224 023	100	258
259	Pouding et crèmes renversées, en boîte	93 239	132	110 897	113	168 974	120	532 163	110	54 043	122	959 316	115	26 228 545	100	259
260	Toutes autres préparations alimentaires	660 529	101	863 933	100	1 301 623	104	4 495 048	105	427 700	98	7 748 833	104	230 188 354	100	260
	Boissons non alcoolisées															
261	Boissons non alcoolisées	2 179 541	123	2 708 063	116	3 943 107	117	11 822 342	102	1 506 915	127	22 159 968	110	625 246 966	100	261
262	Boissons gazeuses	1 804 851	134	2 205 934	124	3 203 480	124	9 197 526	103	1 274 168	140	17 685 959	115	481 378 662	100	262
263	Boissons aux fruits	182 397	88	264 318	95	372 163	93	1 338 645	98	117 465	84	2 274 988	95	73 400 493	100	263
264	Autres boissons non alcoolisées	192 293	96	237 811	90	367 464	96	1 286 171	99	115 282	86	2 199 021	96	70 467 811	100	264
	Sous-total des aliments achetés au restaurant															
265	ALIMENTS ACHETÉS AU RESTAURANT	14 587 335	95	18 866 631	93	28 955 067	98	95 378 040	95	8 976 678	88	166 763 751	95	5 391 124 473	100	265
266	Déjeuners	1 465 713	101	1 985 141	104	3 152 983	113	11 058 442	115	916 841	94	18 579 120	111	516 961 968	100	266
267	Dans les environs ou lors de voyages d'un jour	1 127 940	99	1 542 310	103	2 478 521	114	8 698 819	116	716 093	93	14 563 683	112	405 064 110	100	267
268	Lors de voyages de plus d'un jour	337 773	107	442 831	106	674 462	111	2 359 623	114	200 748	94	4 015 437	111	111 897 858	100	268
269	Dîners	5 111 247	101	6 433 062	96	9 727 800	100	30 850 674	93	3 131 461	93	55 254 244	95	1 790 880 608	100	269
270	Dans les environs ou lors de voyages d'un jour	4 307 642	97	5 506 542	93	8 390 126	98	26 494 081	90	2 648 402	91	47 346 793	93	1 578 635 146	100	270
271	Lors de voyages de plus d'un jour	803 605	135	926 520	117	1 337 674	117	4 356 593	111	483 059	119	7 907 451	116	212 245 462	100	271
272	Soupers	6 978 898	91	9 114 053	90	13 980 107	96	46 045 209	93	4 322 105	85	80 440 372	93	2 672 020 942	100	272
273	Dans les environs ou lors de voyages d'un jour	5 722 050	93	7 547 455	92	11 570 277	98	37 525 789	93	3 616 903	88	65 982 474	94	2 162 452 183	100	273
274	Lors de voyages de plus d'un jour	1 256 848	87	1 566 598	82	2 409 830	87	8 519 420	90	705 202	72	14 457 898	88	509 568 759	100	274
275	Aliments consommés entre les repas	1 031 477	89	1 334 375	87	2 094 177	94	7 423 715	97	606 271	77	12 490 015	94	411 260 955	100	275
276	Dans les environs ou lors de voyages d'un jour	960 986	92	1 240 803	90	1 945 122	97	6 870 095	100	565 727	80	11 582 733	97	370 586 459	100	276
277	Lors de voyages de plus d'un jour	70 491	63	93 572	62	149 055	68	553 620	73	40 544	54	907 282	70	40 674 496	100	277
	Total des dépenses de logement	56 108 038	94	72 055 225	92	105 721 569	94	355 551 883	93	35 527 988	90	624 964 703	93	21 088 425 523	100	278
279	Résidence principale	52 042 217	93	66 866 970	92	98 208 085	93	330 975 401	93	32 968 636	89	581 061 309	93	19 704 158 121	100	279
280	Logement loué par l'occupant	12 261 237	56	14 949 019	51	26 181 643	65	108 455 948	74	5 460 191	37	167 308 038	68	7 925 528 689	100	280
281	Loyer (montant payé)	11 881 128	56	14 474 290	50	25 357 180	65	105 039 136	74	5 249 724	37	162 001 458	68	7 700 526 911	100	281
282	Entretien, réparation, modification payés par locataire	66 251	41	83 881	38	173 826	58	822 047	74	32 715	28	1 178 720	66	62 002 727	100	282
283	Primes d'assurance des locataires	313 858	71	390 848	65	650 637	77	2 594 765	86	177 752	57	4 127 860	80	162 999 051	100	283
284	Logement appartenant à l'occupant	22 774 190	107	30 558 352	110	41 705 517	107	131 397 077	103	16 184 556	113	242 619 692	105	7 112 096 043	100	284
285	Entretien, réparations et remplacement	5 875 544	163	6 819 629	144	8 979 417	131	24 250 187	98	3 684 274	153	49 609 051	122	1 334 698 783	100	285
286	Clôtures, patios et entrées pour voitures	357 308	133	450 923	127	650 089	126	2 042 046	116	195 212	109	3 695 578	120	94 657 565	100	286
287	Murs extérieurs	213 515	164	250 617	145	351 640	140	962 509	108	125 941	149	1 904 222	128	48 143 892	100	287


PROFIL SYNTHÈSE DES DÉPENSES DE CONSOMMATION DES MÉNAGES
SAGUENAY-LAC-SAINT-JEAN
2002

ASSOCIATION DES CLD DU SAGUENAY-LAC-SAINT-JEAN  2156, rue de La Peltre, Jonquière, C.P. 903, G7X 7W8 (418) 540-7815 - aclcd02@bellnet.ca		Maria-Chapdelaine		Domaine-du-Roy		Lac-Saint-Jean-Est		Ville de Saguenay		Fjord-du-Saguenay		Saguenay-Lac-Saint-Jean		Le Québec	
			Indice		Indice		Indice		Indice		Indice		Indice		Indice
288	Peinture (intérieur et extérieur)	836 935	111	1 112 216	110	1 575 093	108	5 045 339	100	548 834	108	9 118 417	104	271 854 750	100 288
289	Pose de papier peint	71 541	91	113 270	108	147 185	97	547 254	106	51 638	99	930 888	104	27 726 774	100 289
290	Autres murs intérieurs et plafonds	155 532	141	183 909	126	263 793	125	771 801	106	94 786	129	1 469 821	117	39 162 305	100 290
291	Menuiserie (incluant revêtements de sol en bois)	245 591	442	229 041	305	298 627	335	393 632	73	177 019	428	1 343 910	285	29 074 082	100 291
292	Systèmes électriques	184 595	337	173 218	231	224 585	257	346 318	64	136 981	328	1 065 697	213	28 710 172	100 292
293	Remplacement	166 126	383	152 818	263	195 633	297	266 246	62	124 178	371	905 001	248	23 261 841	100 293
294	Réparations et entretien	18 469	139	20 400	106	28 952	112	80 072	79	12 803	140	160 696	100	5 448 331	100 294
295	Systèmes automatiques	1 361 555	193	1 468 423	162	1 640 124	125	4 341 506	90	782 036	159	9 593 644	127	260 676 818	100 295
296	Plomberie	725 550	176	812 430	153	1 096 207	146	2 834 040	105	509 641	184	5 977 868	135	146 191 514	100 296
297	Remplacement des accessoires	644 800	186	716 671	160	976 629	156	2 454 758	108	469 686	200	5 262 544	142	123 499 544	100 297
298	Réparations et entretien	80 750	130	95 759	115	119 578	97	379 282	90	39 955	93	715 324	99	22 691 970	100 298
299	Chauffage et climatisation	636 005	232	655 993	181	543 917	98	1 507 466	71	272 395	128	3 615 776	128	114 485 304	100 299
300	Remplacement de matériel	348 221	227	379 138	186	290 574	92	805 666	67	138 078	118	1 961 677	126	65 271 378	100 300
301	Réparations et entretien	287 784	239	276 855	179	253 343	105	701 800	77	134 317	144	1 654 099	132	49 213 926	100 301
302	Réfection complète de la toiture	840 206	150	1 025 054	141	1 400 581	130	3 979 858	106	499 566	136	7 745 265	122	202 637 176	100 302
303	Pose de gouttières & autres réparations de toiture	181 850	200	202 636	176	258 599	172	629 332	110	156 009	256	1 428 426	158	32 056 247	100 303
304	Revêtements de sol rigides et moquette	736 168	165	855 007	144	1 174 261	135	3 067 919	98	446 305	153	6 279 660	123	169 817 132	100 304
305	Remplacement de la moquette	595 634	152	707 894	135	993 951	128	2 709 028	97	313 980	135	5 320 487	116	151 211 373	100 305
306	Réparations et entretien	140 534	275	147 113	229	180 310	249	358 891	114	132 325	373	959 173	216	18 605 759	100 306
307	Autres remplacements et réparations	690 748	233	755 315	190	994 840	177	2 122 673	88	469 947	229	5 033 523	154	130 181 870	100 307
308	Remplacement d'appareils encastrés	154 329	137	187 943	123	270 270	122	802 893	104	103 332	138	1 518 767	115	41 794 584	100 308
309	Calfeutrage et coupe-froid	85 572	334	86 203	255	116 653	255	178 575	76	59 156	320	526 159	214	12 728 260	100 309
310	Autres accessoires ou appareils encastrés	175 391	278	190 096	231	246 100	213	456 710	86	119 339	270	1 187 636	182	28 714 540	100 310
311	Autres réparations et entretien	275 456	274	291 073	221	361 817	205	684 495	79	188 120	267	1 800 961	177	46 944 486	100 311
312	Charges de copropriété	268 285	78	329 167	67	404 493	65	1 291 557	53	287 995	126	2 581 497	67	146 462 003	100 312
313	Primes d'assurance du propriétaire	3 008 487	132	3 762 025	126	5 392 076	126	15 520 665	104	2 075 674	135	29 758 927	116	803 011 297	100 313
314	Intérêts hypothécaires	11 020 783	96	16 125 159	107	22 038 070	102	72 964 019	98	8 302 980	110	130 451 011	100	4 002 834 019	100 314
315	Intérêt sur marge de crédit	351 135	103	475 540	94	598 072	85	2 326 321	92	311 851	141	4 062 919	96	140 993 303	100 315
316	Autres dépenses	2 249 956	117	3 046 832	120	4 293 389	116	15 044 328	119	1 521 782	118	26 156 287	118	684 096 638	100 316
317	Commission pour transaction immobilière	454 833	99	683 878	112	1 028 787	110	4 527 203	122	225 996	70	6 920 697	116	199 861 434	100 317
318	Frais de notaire ou d'avocat relatifs logements	442 494	158	556 788	145	750 811	136	2 548 009	133	301 115	159	4 599 217	139	105 127 630	100 318
319	Primes d'assurance hypothécaire	1 022 945	136	1 370 277	138	1 912 210	134	5 741 668	117	765 294	152	10 812 394	127	264 350 532	100 319
320	Autres dépenses	329 684	104	435 889	104	601 581	98	2 227 448	105	229 377	107	3 823 979	104	114 757 042	100 320
321	Frais évaluation, arpentage, pénalités hypothécaires	180 523	102	241 164	103	323 666	95	1 193 426	103	124 750	105	2 063 529	102	63 383 308	100 321
322	Droits de mutation	149 161	106	194 725	106	277 915	102	1 034 022	109	104 627	110	1 760 450	107	51 373 734	100 322
323	Eau, combustible et électricité	17 006 790	128	21 359 599	123	30 320 925	120	91 122 376	105	11 323 889	128	171 133 579	114	4 666 533 389	100 323
324	Eau et égouts	791 134	113	936 152	102	1 294 779	98	3 870 242	83	553 096	117	7 445 403	94	253 044 305	100 324
325	Huile à chauffage & autre combustible liquide	1 955 418	161	2 384 578	152	3 155 875	137	9 653 172	123	1 144 795	143	18 293 838	134	425 057 634	100 325
326	Gaz naturel	238 396	32	364 462	37	554 736	36	3 319 480	56	125 027	24	4 602 101	50	323 925 310	100 326
327	Autres combustibles	1 500 645	228	1 716 874	206	2 211 542	190	4 657 000	101	1 004 220	216	11 090 281	163	249 565 153	100 327
328	Propane en bouteille	197 459	221	225 583	145	225 940	95	782 206	90	59 599	71	1 490 787	116	46 721 471	100 328
329	Bois de chauffage & autres frais	1 303 186	249	1 491 291	228	1 985 602	217	3 874 794	104	944 621	253	9 599 494	181	202 843 682	100 329
330	Électricité	12 521 197	129	15 957 533	125	23 103 993	125	69 622 482	110	8 496 751	130	129 701 956	118	3 414 940 984	100 330
331	Autres logements	4 065 821	103	5 188 255	100	7 513 484	99	24 576 482	95	2 559 352	98	43 903 394	97	1 384 267 402	100 331
332	Maison de villégiature possédée	1 005 952	99	1 444 644	105	2 045 180	99	7 304 475	103	754 580	108	12 554 831	102	371 789 088	100 332
333	Entretien, réparations et remplacements	191 044	90	292 534	103	431 711	101	1 548 926	105	155 205	112	2 619 420	103	79 602 423	100 333
334	Primes d'assurance	174 214	91	267 743	109	370 414	100	1 418 258	112	134 911	107	2 365 540	108	68 622 638	100 334
335	Intérêts hypothécaires	134 561	105	190 238	114	269 519	108	941 436	111	105 687	126	1 641 441	111	45 920 525	100 335
336	Électricité, eau et combustible	276 679	103	369 097	103	512 694	99	1 774 567	101	178 165	99	3 111 202	101	95 012 592	100 336
337	Autres dépenses	229 454	99	325 032	108	460 842	103	1 621 288	106	180 612	119	2 817 228	106	82 630 910	100 337
338	Hébergement des voyageurs	1 234 303	79	1 667 856	80	2 483 065	82	8 924 990	87	741 346	70	15 051 560	84	552 750 719	100 338
339	Hôtels	526 809	71	673 649	69	925 478	65	3 343 732	69	347 245	70	5 816 913	69	260 921 905	100 339
340	Motels	393 262	85	535 377	88	839 242	96	3 025 214	100	219 311	71	5 012 406	96	162 350 071	100 340


PROFIL SYNTHÈSE DES DÉPENSES DE CONSOMMATION DES MÉNAGES
SAGUENAY-LAC-SAINT-JEAN
2002

ASSOCIATION DES CLD DU SAGUENAY-LAC-SAINT-JEAN  2156, rue de La Peltre, Jonquière, C.P. 903, G7X 7W8 (418) 540-7815 - acld02@bellnet.ca		Maria-Chapdelaine		Domaine-du-Roy		Lac-Saint-Jean-Est		Ville de Saguenay		Fjord-du-Saguenay		Saguenay-Lac-Saint-Jean		Le Québec		
			Indice		Indice		Indice		Indice		Indice		Indice		Indice	
341	Autre hébergement des voyageurs	314 232	85	458 830	95	718 345	103	2 556 044	106	174 790	71	4 222 241	102	129 478 743	100	341
342	Terrains de camping	177 718	90	267 987	103	387 157	102	1 362 005	105	114 165	86	2 309 032	102	69 619 928	100	342
343	Maisons de chambres pour touristes et autres	136 514	81	190 843	86	331 188	107	1 194 039	108	60 625	53	1 913 209	102	59 858 815	100	343
344	Maisons de villégiature louées	511 457	108	686 106	97	1 108 224	114	4 244 601	114	189 875	57	6 740 263	111	200 644 368	100	344
345	Autre hébergement hors du foyer	1 314 109	204	1 389 649	164	1 877 015	157	4 102 416	86	873 551	201	9 556 740	138	259 083 227	100	345
346	Total des dépenses d'entretien ménager	19 567 010	107	25 097 878	104	39 786 577	102	113 335 583	94	14 425 814	106	212 215 401	99	6 456 576 146	100	346
347	Communications	6 954 459	105	8 715 930	101	12 137 075	96	38 430 267	89	4 390 602	100	70 628 333	94	2 322 266 917	100	347
348	Téléphone	6 243 318	107	7 800 909	102	10 917 649	98	34 252 874	90	3 921 165	101	63 135 915	95	2 051 477 743	100	348
349	Achats d'appareils téléphoniques	295 111	133	364 143	130	473 754	116	1 265 291	85	223 469	147	2 621 768	107	80 504 066	100	349
350	Services téléphoniques	5 948 207	106	7 436 766	101	10 443 895	97	32 987 583	90	3 697 696	99	60 514 147	95	1 970 973 677	100	350
351	Installation et réparations	78 495	135	93 990	119	151 794	136	528 587	133	39 431	96	892 297	130	21 582 322	100	351
352	Frais de base	2 820 493	106	3 558 408	102	5 246 992	103	16 882 644	98	1 793 280	102	30 301 797	100	931 562 878	100	352
353	Frais pour services spécialisés	257 245	90	342 837	91	525 417	94	1 953 958	102	180 964	93	3 260 421	98	103 251 613	100	353
354	Autres frais pour service téléphonique local	51 570	50	84 271	61	135 128	72	650 182	94	28 227	39	949 378	84	38 425 044	100	354
355	Frais d'interurbain	2 740 404	112	3 357 260	106	4 384 564	94	12 972 212	79	1 655 814	100	25 110 254	91	876 151 820	100	355
356	Services de cellulaires	287 490	85	375 900	85	446 079	70	1 696 883	78	187 460	83	2 993 812	78	118 893 905	100	356
357	Services d'Internet	48 838	76	75 683	83	112 675	82	486 215	95	34 940	76	758 351	90	27 520 472	100	357
358	Postes & autre service postal & communication (excluant colis)	374 813	110	463 438	103	660 672	100	1 994 295	86	247 037	107	3 740 255	94	124 374 797	100	358
359	Frais de garde d'enfants	2 420 874	95	3 286 708	95	4 893 711	98	15 624 463	90	1 721 850	99	27 947 606	93	932 012 335	100	359
360	Frais de garde d'enfants	2 206 019	94	3 025 092	94	4 506 339	97	14 455 664	90	1 588 868	98	25 781 982	93	863 550 232	100	360
361	Garderies	1 148 992	68	1 807 448	82	2 817 827	88	10 209 911	92	824 900	73	16 809 078	88	595 220 522	100	361
362	Autre garde d'enfants à l'extérieur du foyer	531 934	138	671 796	121	955 460	123	2 662 500	92	396 479	143	5 218 169	110	155 860 991	100	362
363	Garde au foyer les jours de semaine	525 093	218	545 848	160	733 052	162	1 583 253	76	367 489	217	3 754 735	139	112 468 719	100	363
364	Autre garde d'enfants au foyer	214 855	116	261 616	103	387 372	106	1 168 799	92	132 982	112	2 165 624	100	68 462 103	100	364
365	Aide domestique et autres services d'entretien	524 223	76	711 117	78	1 152 663	87	3 983 333	88	355 582	76	6 726 918	85	245 191 590	100	365
366	Dépenses pour les animaux domestiques	1 938 558	115	2 556 961	116	3 469 164	109	10 716 177	98	1 389 819	124	20 070 679	105	591 845 078	100	366
367	Nourriture pour animaux domestiques	1 353 604	136	1 747 047	137	2 309 837	124	6 476 206	99	968 944	144	12 855 638	116	353 410 632	100	367
368	Achat animaux domestiques & articles connexes	242 366	98	329 000	98	490 112	101	1 771 294	106	177 583	108	3 010 355	104	90 037 616	100	368
369	Soins vétérinaires et autres services	342 588	82	480 914	86	669 215	83	2 468 677	89	243 292	87	4 204 686	87	148 396 830	100	369
370	Produits de nettoyage ménagers	2 643 491	118	3 329 462	113	8 665 367	113	14 555 170	99	1 759 326	117	30 952 816	107	786 826 676	100	370
371	Détergents et savon (sauf les soins personnels)	1 391 023	119	1 759 811	114	4 683 063	113	7 739 395	101	951 114	122	16 524 406	108	411 586 506	100	371
372	Savon de blanchissage (y compris savons)	969 750	121	1 208 357	114	2 521 846	113	5 245 956	100	667 233	124	10 613 142	108	282 356 507	100	372
373	Détergents liquides (sauf de blanchissage)	227 469	106	296 893	105	1 721 970	106	1 389 267	99	141 369	99	3 776 968	103	75 664 313	100	373
374	Détergents pour lave-vaisselle automatique	193 804	127	254 561	126	439 247	123	1 104 172	111	142 512	139	2 134 296	119	53 565 686	100	374
375	Produits de nettoyage et de cirage	505 019	118	624 460	111	1 460 863	110	2 727 762	98	338 105	118	5 656 209	105	149 982 677	100	375
376	Nettoyeur toilettes, poudres nettoyantes & récurage	312 819	116	389 084	109	897 786	109	1 749 434	99	210 207	116	3 559 330	105	95 063 838	100	376
377	Cires & autres produits de nettoyage & cirage	192 200	124	235 376	116	563 077	112	978 328	96	127 898	122	2 096 879	107	54 918 929	100	377
378	Produits chimiques ménagers spéciaux	747 449	119	945 191	115	2 521 441	117	4 088 013	97	470 107	111	8 772 201	107	225 257 403	100	378
379	Produits de blanchiment	163 599	111	205 781	105	1 405 919	113	1 000 137	103	107 756	110	2 883 192	109	52 211 289	100	379
380	Adoucisseurs de tissus	267 805	120	330 244	112	318 769	114	1 451 015	99	179 737	120	2 547 570	106	78 715 118	100	380
381	Désinfectants et désodorisants ménagers	166 188	114	205 478	106	487 544	110	973 403	101	100 910	106	1 933 523	105	51 952 308	100	381
382	Autres produits chimiques ménagers spéciaux	149 857	143	203 688	154	309 209	133	663 458	84	81 704	104	1 407 916	113	42 378 688	100	382
383	Articles en papier, emballages pour aliments	2 856 654	117	3 536 880	110	5 234 129	111	16 469 632	103	1 843 003	113	29 940 298	107	863 126 826	100	383
384	Papier essuie-tout	431 517	125	526 674	115	792 115	120	2 461 432	110	291 004	126	4 502 742	115	121 055 463	100	384
385	Papier-mouchoir et papier-hygiénique	1 254 042	120	1 553 558	112	2 274 942	113	7 153 389	104	806 937	116	13 042 868	109	368 488 214	100	385
386	Papeterie (sauf les fournitures scolaires)	471 930	106	596 105	101	902 221	105	2 922 498	100	304 040	103	5 196 794	102	157 732 975	100	386
387	Autres articles en papier	205 145	115	252 088	106	374 718	109	1 169 861	100	127 173	108	2 128 985	104	63 393 483	100	387
388	Sacs à déchets en plastique	257 284	114	314 309	105	463 024	107	1 482 821	100	156 827	106	2 674 265	103	79 764 317	100	388
389	Autres articles en plastique	82 139	104	108 090	101	156 195	101	508 485	95	53 005	98	907 914	98	28 787 687	100	389
390	Produits métalliques	154 597	127	186 056	116	270 914	117	771 146	95	104 017	127	1 486 730	107	43 904 687	100	390
391	Fleurs et fournitures de jardinage	1 778 997	109	2 395 295	111	3 444 120	110	11 065 544	104	2 372 308	111	21 056 264	107	575 699 466	100	391
392	Produits serre & pépinière (arbres, arbustes)	700 192	116	963 473	120	1 320 712	114	4 230 677	107	593 077	122	7 808 131	112	212 812 444	100	392


PROFIL SYNTHÈSE DES DÉPENSES DE CONSOMMATION DES MÉNAGES
SAGUENAY-LAC-SAINT-JEAN
2002

ASSOCIATION DES CLD DU SAGUENAY-LAC-SAINT-JEAN  2156, rue de La Peltre, Jonquière, C.P. 903, G7X 7W8 (418) 540-7815 - aclid02@bellnet.ca		Maria-Chapdelaine		Domaine-du-Roy		Lac-Saint-Jean-Est		Ville de Saguenay		Fjord-du-Saguenay		Saguenay-Lac-Saint-Jean		Le Québec		
			Indice		Indice		Indice		Indice		Indice		Indice		Indice	
393	Plantes en pots, fleurs coupées	191 592	67	271 561	72	398 907	73	1 477 474	79	593 077	75	2 932 611	76	100 522 630	100	393
394	Engrais, terreaux et amendements	265 080	112	359 461	114	512 463	114	1 631 222	105	593 077	125	3 361 303	111	83 505 549	100	394
395	Services horticoles et de déneigement	622 133	127	800 800	121	1 212 038	125	3 726 171	113	593 077	112	6 954 219	112	178 858 843	100	395
396	Autres produits ménagers	449 524	114	565 293	109	790 131	104	2 490 802	96	593 077	100	4 888 827	101	139 607 058	100	396
397	Total des dépenses d'articles et accessoires d'ameublement	11 956 183	112	15 231 996	109	21 600 229	106	68 478 228	99	7 914 497	112	125 336 548	104	3 703 052 202	100	397
398	Accessoires d'ameublement	4 949 635	98	6 415 801	96	9 288 912	95	31 731 604	97	3 160 883	93	55 702 250	96	1 759 831 734	100	398
399	Meubles	3 198 376	101	4 067 317	100	5 680 439	101	20 608 968	102	2 028 306	96	35 740 646	100	1 083 948 445	100	399
400	Canapés (y compris les fauteuils assortis)	1 058 828	98	1 432 856	100	1 997 968	112	8 227 466	112	593 077	79	13 467 435	107	397 003 756	100	400
401	Meubles en bois	1 417 169	104	1 776 592	99	2 481 919	95	8 602 695	97	972 975	106	15 251 350	98	478 099 937	100	401
402	Meubles de chambre à coucher	426 463	99	546 897	95	730 602	87	2 595 647	91	277 563	95	4 577 172	92	154 196 626	100	402
403	Meubles salle séjour & autres meubles d'intérieur	537 776	124	624 280	105	922 405	110	2 940 159	100	368 964	128	5 393 584	107	158 136 981	100	403
404	Meubles de salle à manger et de cuisine	419 431	96	559 763	97	765 801	90	2 848 373	99	299 254	103	4 892 622	97	155 792 728	100	404
405	Meubles d'extérieur	33 499	120	45 652	126	63 111	117	218 516	118	27 194	150	387 972	121	9 973 602	100	405
406	Meubles métal & autres meubles non rembourrés	174 468	67	308 060	87	483 652	99	1 761 219	99	110 092	64	2 837 487	94	96 392 442	100	406
407	Autres meubles d'intérieur	68 396	73	120 835	91	203 937	104	862 952	116	42 672	65	1 298 792	108	40 239 410	100	407
408	Autres meubles d'extérieur	106 072	73	187 225	90	279 715	105	898 267	87	67 420	64	1 538 699	89	56 153 032	100	408
409	Matelas, sommiers, bâtis et armatures de lit	653 983	143	737 034	118	996 615	115	2 915 855	93	419 582	138	5 723 069	109	168 605 342	100	409
410	Équipement matière textile & tissus connexes	1 240 122	101	1 632 899	101	2 665 697	96	7 568 553	94	810 915	99	13 918 186	96	434 527 798	100	410
411	Couvre-fenêtre	448 463	96	590 529	95	1 252 064	96	2 990 935	98	277 192	90	5 559 183	97	164 995 235	100	411
412	Rideaux & tentures fabriqués ou sur mesure	212 938	107	283 763	104	868 241	94	1 181 223	85	151 345	111	2 697 510	93	74 770 594	100	412
413	Toiles, stores et autres couvre-fenêtre	235 525	92	306 766	92	383 823	95	1 809 712	108	125 847	74	2 861 673	102	90 224 641	100	413
414	Literie	571 096	108	725 173	104	991 288	98	3 201 105	92	386 614	108	5 875 276	97	186 965 226	100	414
415	Draps et taies d'oreillers	289 172	114	367 508	109	489 493	100	1 540 912	91	191 940	111	2 879 025	99	90 745 963	100	415
416	Autre literie	281 924	103	357 665	99	501 795	96	1 660 193	93	194 674	106	2 996 251	96	96 219 263	100	416
417	Autres articles ménagers en matière textile ou connexes	220 563	95	317 197	104	422 345	95	1 376 513	90	147 109	93	2 483 727	93	82 567 337	100	417
418	Carpettes, tapis de pied et sous-tapis	132 940	93	174 637	90	214 289	76	835 142	87	77 547	79	1 434 555	86	51 936 699	100	418
419	Objets art, antiquités & articles décoration	378 197	72	540 948	78	728 487	70	2 718 941	78	244 115	70	4 608 863	76	189 418 792	100	419
420	Cadres pour miroirs et tableaux	58 092	78	78 621	82	100 831	69	356 285	70	35 915	73	629 744	72	27 264 075	100	420
421	Objets d'art et articles de décoration	125 944	69	185 899	77	272 684	79	1 093 420	92	84 310	69	1 762 257	85	64 075 792	100	421
422	Oeuvres d'art originales	142 234	78	192 647	80	255 471	68	918 672	71	90 498	75	1 599 522	72	71 108 768	100	422
423	Antiquités	20 040	41	44 188	75	50 100	54	220 921	68	10 534	31	345 783	64	17 932 997	100	423
424	Miroirs	31 887	145	39 593	125	49 401	116	129 643	77	22 858	146	273 382	105	9 037 160	100	424
425	Équipement ménager	6 403 472	130	8 006 849	124	11 170 056	118	33 132 199	102	4 324 536	131	63 037 112	113	1 746 346 812	100	425
426	Appareils ménagers	2 974 409	122	3 571 782	110	5 215 240	111	15 813 796	98	1 938 855	119	29 514 082	106	866 921 234	100	426
427	Appareils de climatisation & de réfrigération	986 300	136	1 104 562	116	1 630 163	117	4 894 130	103	569 459	121	9 184 614	112	256 102 304	100	427
428	Climatiseurs, humidificateur & déshumidificateur portatifs	88 018	94	106 632	87	171 564	97	553 255	91	52 005	84	971 474	92	32 602 389	100	428
429	Réfrigérateurs & réfrigérateurs-congérateurs	713 879	133	805 028	114	1 192 855	117	3 740 814	107	394 001	113	6 846 577	113	188 107 622	100	429
430	Congélateurs	184 403	211	192 902	166	265 744	162	600 061	92	123 453	208	1 366 563	142	35 392 293	100	430
431	Appareils pour cuire & réchauffer aliments	723 811	142	838 787	122	1 220 561	125	3 589 351	105	508 685	148	6 881 195	118	183 582 268	100	431
432	Fourneaux de cuisine et cuisinières	534 357	150	613 605	128	901 255	132	2 657 980	112	371 831	155	5 079 028	125	127 817 468	100	432
433	Fours à micro-ondes et fours à convection	104 852	150	111 333	119	156 153	120	397 415	80	73 450	154	843 203	108	26 736 806	100	433
434	Barbecues au gaz	84 602	102	113 849	104	163 153	103	533 956	99	63 404	114	958 964	101	29 027 994	100	434
435	Petits appareils électriques	275 705	124	340 193	119	462 181	110	1 317 987	90	182 924	122	2 578 990	103	79 154 678	100	435
436	Appareils pour la lessive	633 644	109	805 706	104	1 168 235	105	3 844 441	101	475 288	122	6 927 314	104	205 283 752	100	436
437	Machines à laver	378 582	99	497 754	99	704 695	97	2 386 144	96	291 650	114	4 258 825	98	133 888 137	100	437
438	Sécheuses	255 062	126	307 952	114	463 540	120	1 458 297	110	183 638	135	2 668 489	115	71 395 615	100	438
439	Autres appareils et accessoires électriques	354 949	92	482 534	96	734 100	99	2 167 887	81	202 499	79	3 941 969	87	142 798 232	100	439
440	Aspirateurs & autres appareils de nettoyage tapis	113 447	73	191 102	90	307 567	113	881 708	75	45 101	39	1 538 925	83	62 956 500	100	440
441	Lave-vaisselle portatifs	59 046	79	78 937	80	125 974	88	465 421	95	36 235	72	765 613	90	26 476 619	100	441
442	Machines à coudre électriques	59 191	117	70 848	102	104 440	102	317 501	88	38 349	117	590 329	97	19 607 038	100	442
443	Autres appareils et accessoires électriques	123 265	161	141 647	127	196 119	125	503 257	81	82 814	158	1 047 102	111	33 758 075	100	443
444	Lampes électriques portatives	165 664	159	206 974	143	257 584	123	692 019	82	121 103	163	1 443 344	114	45 721 596	100	444


PROFIL SYNTHÈSE DES DÉPENSES DE CONSOMMATION DES MÉNAGES
SAGUENAY-LAC-SAINT-JEAN
2002

ASSOCIATION DES CLD DU SAGUENAY-LAC-SAINT-JEAN  2156, rue de La Peltre, Jonquière, C.P. 903, G7X 7W8 (418) 540-7815 - acld02@bellnet.ca		Maria-Chapdelaine		Domaine-du-Roy		Lac-Saint-Jean-Est		Ville de Saguenay		Fjord-du-Saguenay		Saguenay-Lac-Saint-Jean		Le Québec	
			Indice		Indice		Indice		Indice		Indice		Indice		Indice
445	Matériel de cuisine & cuisson non-électrique	242 672	101	355 696	118	462 763	101	1 448 531	91	171 485	105	2 681 147	98	85 824 603	100 445
446	Articles de table et couverts de table	221 840	91	347 820	115	416 806	90	1 408 404	89	163 390	101	2 558 260	94	84 701 578	100 446
447	Articles & couverts table & couteaux en métal	76 557	116	104 290	122	130 229	106	405 748	94	62 479	140	779 303	106	23 348 876	100 447
448	Porcelaine & autres articles de table en céramique	73 815	88	121 394	117	137 624	85	452 134	81	50 428	88	835 395	88	30 042 102	100 448
449	En verre et en cristal	33 592	62	70 236	108	79 770	79	316 314	91	20 720	57	520 632	88	18 901 992	100 449
450	Autre (sauf jetable)	37 876	108	51 900	111	69 183	104	234 208	101	29 763	126	422 930	105	12 408 608	100 450
451	Outils et matériel de maison et d'atelier	1 083 709	151	1 365 178	146	1 878 745	137	5 399 311	115	681 358	143	10 408 301	128	254 013 706	100 451
452	Outils à main mécaniques	363 486	136	466 021	132	639 184	125	2 063 388	119	216 615	121	3 748 694	123	93 812 003	100 452
453	Autre outils et matériel mécaniques	324 579	188	376 903	166	528 210	161	1 368 067	118	200 439	177	2 798 198	145	62 423 161	100 453
454	Autres outils et matériel	395 644	144	522 254	149	711 351	136	1 967 856	109	264 304	144	3 861 409	125	97 778 542	100 454
455	Outils & matériel pelouse, jardinage & déneigement	1 200 076	164	1 528 160	158	2 063 556	150	5 914 445	124	937 015	194	11 643 252	143	257 841 669	100 455
456	Tracteurs de jardins et motoculteurs	430 546	213	541 782	199	702 748	189	1 981 410	150	392 929	302	4 049 415	185	74 246 102	100 456
457	Tondeuses à gazon mécaniques	364 910	225	423 426	214	538 778	191	1 018 945	87	231 931	202	2 577 990	159	63 594 035	100 457
458	Chasse-neige	184 030	155	265 154	154	399 500	148	1 550 204	153	157 896	183	2 556 784	154	54 855 702	100 458
459	Autres outils & matériel de pelouse & jardinage	220 590	119	297 798	121	422 530	119	1 363 886	113	154 259	124	2 459 063	116	65 145 830	100 459
460	Autres équipements et accessoires ménagers	423 687	126	513 452	115	716 999	110	2 000 460	86	256 219	115	3 910 817	100	125 645 107	100 460
461	Gros appareils ménagers, accessoires et pièces	91 415	128	117 787	133	158 363	116	455 233	95	55 111	116	877 909	109	25 677 319	100 461
462	Entretien & réparations meubles et équipement	494 543	111	658 245	114	908 057	108	2 825 958	98	339 575	114	5 226 378	104	155 408 646	100 462
463	Meubles	208 307	104	285 648	111	383 872	103	1 184 004	91	158 669	119	2 220 500	99	69 912 317	100 463
464	Appareils et équipements ménagers	286 236	118	372 597	117	524 185	113	1 641 954	103	180 906	112	3 005 878	109	85 496 329	100 464
465	Gros appareils ménagers	242 209	119	317 770	120	444 810	114	1 359 468	101	150 979	112	2 515 236	108	72 025 406	100 465
466	Autres équipements	44 027	117	54 827	110	79 375	109	282 486	114	29 927	118	490 642	113	13 470 923	100 466
467	Autres services meubles & équipement (confection)	108 533	92	151 101	97	233 204	103	788 467	102	89 503	114	1 370 808	102	41 465 010	100 467
468	Total des dépenses d'habillement	22 308 632	109	28 354 544	105	40 513 939	103	127 860 037	95	15 435 457	112	234 516 939	100	7 209 977 330	100 468
469	VÊTEMENTS POUR FEMMES (14 ANS ET PLUS)	12 185 594	110	15 332 638	104	21 954 361	104	69 151 533	95	8 556 359	114	127 224 815	100	3 895 987 843	100 469
470	Manteaux et vestes	1 365 522	107	1 751 570	103	2 628 932	107	8 362 683	100	995 807	116	15 104 514	103	451 020 300	100 470
471	Manteaux et vestes de cuir et de fourrure	464 486	126	584 829	119	888 506	125	2 707 477	111	352 413	141	4 997 711	118	131 664 652	100 471
472	Manteaux et vestes d'hiver	459 129	100	611 288	101	910 173	103	3 108 108	104	321 001	105	5 409 699	103	161 125 969	100 472
473	Imperméables (aussi manteaux toutes saisons)	179 301	129	213 662	114	310 931	116	901 290	96	129 364	136	1 734 548	108	50 840 741	100 473
474	Autres manteaux et vestes, blazers et vestons	262 606	90	341 791	86	519 322	90	1 645 808	83	193 029	96	2 962 556	86	107 388 938	100 474
475	Tailleurs et robes	1 386 499	103	1 760 689	99	2 488 977	97	8 024 289	91	954 399	106	14 614 853	95	473 822 326	100 475
476	Tailleurs (y compris les ensembles-pantalons)	728 946	107	934 940	104	1 332 955	103	4 169 187	94	528 296	116	7 694 324	100	238 816 157	100 476
477	Robes	657 553	99	825 749	93	1 156 022	90	3 855 102	89	426 103	95	6 920 529	91	235 006 169	100 477
478	Vêtements sport	3 205 955	118	3 973 384	109	5 730 169	110	17 669 034	98	2 282 424	124	32 860 966	105	969 202 055	100 478
479	Jeans	743 253	134	909 814	125	1 261 913	121	3 728 527	103	527 934	142	7 171 441	115	195 062 062	100 479
480	Pantalons et shorts (sauf jeans)	560 502	116	679 827	104	995 728	106	3 108 352	95	381 958	117	5 726 367	102	175 655 958	100 480
481	Jupes	295 689	106	380 451	100	568 899	105	1 801 678	96	226 614	118	3 273 331	100	101 395 047	100 481
482	Blouses et chemisiers	616 868	112	763 705	104	1 146 679	109	3 584 693	99	450 174	121	6 562 119	104	194 570 150	100 482
483	Tee-shirts et autres corsages	390 728	113	486 614	105	704 134	105	2 274 653	100	247 166	107	4 103 295	103	122 542 762	100 483
484	Chandails	598 915	120	752 973	113	1 052 816	110	3 171 131	95	448 578	132	6 024 413	105	179 976 076	100 484
485	Vêtements de sport	394 601	119	497 891	110	689 998	108	2 111 739	94	282 740	124	3 976 969	103	121 268 893	100 485
486	Vêtements de ski et de motoneige	143 090	174	161 121	141	215 474	139	585 178	101	101 151	176	1 206 014	128	31 205 236	100 486
487	Autres vêtements de sport	251 511	101	336 770	101	474 524	98	1 526 561	91	181 589	106	2 770 955	95	90 063 657	100 487
488	Autres vêtements spéciaux	142 531	171	163 982	153	209 557	145	541 643	99	116 778	205	1 174 491	134	29 957 292	100 488
489	Lingerie, bas, vêtements de nuit	1 604 433	110	2 032 088	105	2 961 418	106	9 229 868	96	1 115 597	114	16 943 404	101	515 265 706	100 489
490	Sous-vêtements de maintien	599 340	113	753 140	107	1 111 109	110	3 507 101	101	408 535	115	6 379 225	105	186 200 282	100 490
491	Lingerie	191 033	110	249 424	109	328 576	99	1 014 285	88	128 675	109	1 911 993	96	61 989 472	100 491
492	Bas	516 402	106	655 073	101	966 231	104	3 008 846	94	375 423	114	5 521 975	99	172 501 233	100 492
493	Vêtements de nuit	233 376	114	292 526	107	433 673	110	1 295 618	95	160 107	116	2 415 300	102	73 815 057	100 493
494	Vêtements de détente	64 282	109	81 925	105	121 829	107	404 018	105	42 857	109	714 911	106	20 759 662	100 494
495	Autres vêtements et accessoires	380 009	100	488 839	98	704 299	99	2 210 696	90	274 277	108	4 058 120	95	132 904 447	100 495
496	Gants et mitaines	81 773	115	102 109	108	146 133	108	439 804	93	59 075	122	828 894	102	25 367 464	100 496


PROFIL SYNTHÈSE DES DÉPENSES DE CONSOMMATION DES MÉNAGES
SAGUENAY-LAC-SAINT-JEAN
2002

ASSOCIATION DES CLD DU SAGUENAY-LAC-SAINT-JEAN  2156, rue de La Peltre, Jonquière, C.P. 903, G7X 7W8 (418) 540-7815 - acld02@bellnet.ca		Maria-Chapdelaine		Domaine-du-Roy		Lac-Saint-Jean-Est		Ville de Saguenay		Fjord-du-Saguenay		Saguenay-Lac-Saint-Jean		Le Québec		
			Indice		Indice		Indice		Indice		Indice		Indice		Indice	
497	Ceintures, sacs à main et portefeuilles	247 214	104	317 219	101	451 550	100	1 391 170	90	178 447	112	2 585 600	96	83 785 767	100	497
498	Autres accessoires	51 022	75	69 511	78	106 616	82	379 722	87	36 755	82	643 626	84	23 751 216	100	498
499	Bijoux	392 712	97	499 979	93	621 803	89	2 588 724	93	226 039	81	4 373 587	91	148 917 742	100	499
500	Montres	87 107	118	101 973	106	131 540	93	449 799	92	53 457	107	823 876	98	26 314 346	100	500
501	Bijoux de valeur et de fantaisie	305 605	92	398 006	90	490 263	88	2 138 925	94	172 582	75	3 549 711	90	122 603 396	100	501
502	Chaussures	1 334 046	106	1 685 042	101	2 405 308	99	7 521 289	90	916 810	108	13 862 495	96	448 591 406	100	502
503	Souliers et bottes habillées	983 018	107	1 249 609	102	1 799 967	101	5 515 007	89	677 016	109	10 224 617	96	333 190 635	100	503
504	Chaussures d'athlétisme	199 164	108	243 517	100	334 948	94	1 114 358	92	129 722	104	2 021 709	96	65 173 972	100	504
505	Autres chaussures	151 864	107	191 916	102	270 393	100	891 924	96	110 072	117	1 616 169	100	50 226 799	100	505
506	VÊTEMENTS POUR FILLES (4-13 ANS)	1 073 689	145	1 383 235	142	1 830 127	131	4 733 011	92	771 982	149	9 792 044	117	277 442 502	100	506
507	Manteaux, combinaisons neige, habits de ski	135 759	146	170 452	139	229 531	131	603 186	95	98 227	153	1 237 155	118	34 077 891	100	507
508	Robes et costumes	89 518	137	107 408	125	146 602	120	397 646	91	62 275	140	803 449	110	23 547 788	100	508
509	Pantalons (y compris les shorts)	238 283	165	304 219	158	396 426	146	943 135	89	175 591	167	2 057 654	126	56 708 533	100	509
510	Jeans	131 703	181	170 022	174	214 140	157	476 551	84	97 430	180	1 089 846	133	30 310 297	100	510
511	Autres pantalons, jupes et shorts	106 580	152	134 197	144	182 286	138	466 584	95	78 161	159	967 808	122	26 398 236	100	511
512	Blouses, tee-shirts, chandails & autres corsages	153 324	142	205 306	145	267 924	132	696 595	93	111 641	148	1 434 790	117	40 425 122	100	512
513	Sous-vêtements, vêtement de nuit, bas	97 252	159	122 615	149	161 509	137	401 175	89	68 101	157	850 652	120	24 277 415	100	513
514	Autres vêtements, accessoires et bijoux	163 265	143	210 395	141	277 045	129	727 773	93	117 842	149	1 496 320	116	42 205 805	100	514
515	Autres vêtements de sport et autres	115 885	149	147 693	145	194 658	135	503 945	95	85 089	158	1 047 270	121	28 594 950	100	515
516	Accessoires	47 380	131	62 702	132	82 387	119	223 828	88	32 753	130	449 050	108	13 610 855	100	516
517	Chaussures	196 288	129	262 840	132	351 090	122	963 501	93	138 305	133	1 912 024	110	56 199 948	100	517
518	Chaussures d'athlétisme	71 303	150	90 126	145	114 089	127	285 498	83	48 673	146	609 689	113	18 609 023	100	518
519	Autres chaussures	124 985	119	172 714	125	237 001	120	678 003	97	89 632	125	1 302 335	109	37 590 925	100	519
520	VÊTEMENTS POUR HOMMES (14 ANS ET PLUS)	6 775 277	111	8 614 177	105	12 387 523	105	39 374 804	98	4 704 152	114	71 855 933	102	2 163 625 982	100	520
521	Manteaux et vestes	830 590	120	1 039 590	113	1 518 638	114	4 705 321	104	579 567	125	8 673 706	110	244 155 740	100	521
522	Manteaux et vestes de cuir ou de fourrure	336 769	156	389 726	135	553 362	136	1 513 851	104	248 889	168	3 042 597	124	78 816 381	100	522
523	Manteaux et vestes d'hiver	338 419	119	438 217	116	642 963	117	2 094 937	113	237 209	126	3 751 745	115	100 418 966	100	523
524	Autres manteaux et vestes légers	155 402	86	211 647	87	322 313	92	1 096 533	91	93 469	77	1 879 364	90	64 920 393	100	524
525	Complets et vestons sport	506 738	87	651 845	78	937 187	78	3 157 253	75	369 133	90	5 622 156	78	229 931 527	100	525
526	Complets	351 583	96	438 807	80	609 336	79	1 944 225	68	259 292	98	3 603 243	76	156 787 070	100	526
527	Vestons sport et blazers	155 155	75	213 038	77	327 851	82	1 213 028	90	109 841	79	2 018 913	85	73 144 457	100	527
528	Pantalons	1 388 153	116	1 771 487	112	2 547 106	111	8 090 691	104	942 370	118	14 739 807	108	419 189 688	100	528
529	Jeans	952 323	135	1 181 855	127	1 645 808	123	4 904 126	106	648 474	137	9 332 586	117	248 199 819	100	529
530	Autres pantalons (y compris les shorts)	435 830	90	589 632	92	901 298	96	3 186 565	100	293 896	90	5 407 221	97	170 989 869	100	530
531	Autres vêtements	1 776 635	108	2 280 944	104	3 293 073	104	10 776 538	100	1 251 625	113	19 378 815	103	579 248 481	100	531
532	Chemises habillées et chemises sport tissées	505 290	101	659 419	100	957 272	100	3 212 280	99	365 541	109	5 699 802	100	175 231 664	100	532
533	Chemises sport tricotées	407 538	107	527 398	104	766 077	105	2 480 583	99	294 496	115	4 476 092	102	134 489 457	100	533
534	Chandails	330 691	120	406 498	110	593 189	111	1 877 383	103	225 806	122	3 433 567	108	98 490 796	100	534
535	Chaussettes	241 986	112	308 366	108	429 397	104	1 369 645	97	165 888	115	2 515 282	103	75 457 402	100	535
536	Sous-vêtements, pyjamas & vêtements détente	291 130	106	379 263	105	547 138	105	1 836 647	104	199 894	110	3 254 072	105	95 579 162	100	536
537	Vêtements de sport	318 561	105	438 595	109	617 634	108	1 935 566	97	241 375	118	3 551 731	102	107 394 800	100	537
538	Vestes/pantalons & habits ski & motoneige	128 220	105	179 467	109	243 913	102	836 571	103	94 667	113	1 482 838	104	43 857 259	100	538
539	Autres vêtements de sport	190 341	105	259 128	109	373 721	112	1 098 995	93	146 708	122	2 068 893	102	63 537 541	100	539
540	Accessoires en cuir	122 859	110	154 959	103	231 383	106	739 580	100	78 744	106	1 327 525	102	40 007 484	100	540
541	Autres vêtements spéciaux & autres accessoires	377 448	150	431 367	129	616 644	130	1 580 254	93	261 076	153	3 266 789	116	92 350 801	100	541
542	Bijoux	138 578	80	176 676	78	258 414	78	1 015 909	89	81 263	69	1 670 840	84	61 895 468	100	542
543	Montres	85 468	99	100 947	90	139 675	84	513 615	90	50 249	86	889 954	90	30 650 965	100	543
544	Bijoux de valeur et autres	53 110	60	75 729	66	118 739	71	502 294	88	31 014	52	780 886	80	31 244 503	100	544
545	Chaussures	1 315 715	119	1 668 714	114	2 367 444	112	7 373 692	102	898 999	122	13 624 564	108	389 451 993	100	545
546	Souliers, sandales et bottes habillées	529 758	99	696 608	99	1 030 458	101	3 458 323	99	361 126	101	6 076 273	99	187 509 541	100	546
547	Chaussures d'athlétisme	350 721	109	465 871	110	663 455	107	2 284 519	108	241 771	113	4 006 337	109	113 698 975	100	547


PROFIL SYNTHÈSE DES DÉPENSES DE CONSOMMATION DES MÉNAGES
SAGUENAY-LAC-SAINT-JEAN
2002

ASSOCIATION DES CLD DU SAGUENAY-LAC-SAINT-JEAN  2156, rue de La Peltre, Jonquière, C.P. 903, G7X 7W8 (418) 540-7815 - acld02@bellnet.ca		Maria-Chapdelaine		Domaine-du-Roy		Lac-Saint-Jean-Est		Ville de Saguenay		Fjord-du-Saguenay		Saguenay-Lac-Saint-Jean		Le Québec	
			Indice		Indice		Indice		Indice		Indice		Indice		Indice
548	Autres chaussures	435 236	186	506 235	168	673 531	155	1 630 850	100	296 102	185	3 541 954	138	88 243 477	100 548
549	VÊTEMENTS POUR GARÇONS (4-13 ANS)	721 596	122	953 149	122	1 305 970	117	3 905 214	103	513 919	131	7 399 848	112	207 322 137	100 549
550	Habits de neige, costumes et pantalons de ski	121 211	125	160 965	125	227 467	123	696 616	110	90 424	142	1 296 683	118	34 226 189	100 550
551	Complets et vêtements connexes	8 975	75	13 133	81	19 434	84	65 554	79	3 372	53	110 468	79	4 544 792	100 551
552	Pantalons (y compris les shorts)	154 064	119	209 427	123	287 677	118	875 134	104	107 433	125	1 633 735	112	45 339 674	100 552
553	Jeans	106 335	128	140 814	128	192 413	123	575 914	107	73 580	133	1 089 056	116	29 180 321	100 553
554	Autres pantalons (y compris les shorts)	47 729	105	68 613	112	95 264	110	299 220	100	33 853	113	544 679	104	16 159 353	100 554
555	Chemises, tee-shirts, chandails & autres	91 003	114	125 642	118	173 734	115	528 003	101	63 860	119	982 242	108	28 260 589	100 555
556	Sous-vêtements, vêtements de nuit, de détente, chaussettes	56 161	114	74 163	114	102 987	111	311 818	97	39 872	120	585 001	105	17 361 527	100 556
557	Autres vêtements, accessoires et bijoux	130 419	146	156 783	135	209 765	128	568 848	99	94 864	157	1 160 679	119	31 453 877	100 557
558	Autres vêtements de sport	96 135	177	109 194	154	139 339	145	341 947	92	71 347	189	757 962	131	20 101 716	100 558
559	Autres accessoires	34 284	108	47 589	111	70 426	114	226 901	108	23 517	112	402 717	110	11 352 071	100 559
560	Chaussures	159 763	122	213 036	123	284 906	115	859 241	101	114 094	131	1 631 040	111	46 135 579	100 560
561	Chaussures d'athlétisme	71 101	119	94 413	118	122 721	108	373 919	95	50 344	126	712 498	105	21 316 322	100 561
562	Autres chaussures	88 662	126	118 623	127	162 185	121	485 322	105	63 750	137	918 542	115	24 819 257	100 562
563	VÊTEMENTS POUR ENFANTS (DE MOINS DE 4 ANS)	486 652	148	612 225	142	891 977	140	2 541 183	118	288 182	136	4 820 219	129	116 947 376	100 563
564	Vêtements de jour	334 419	154	424 306	149	600 942	143	1 653 955	114	207 272	146	3 220 894	130	78 323 656	100 564
565	Manteaux, vestes et combinaison de neige	99 055	157	122 232	146	178 582	146	490 776	117	61 587	149	952 232	132	22 767 342	100 565
566	Robes, blouses, chandails, chemises, jupes	235 364	154	302 074	151	422 360	142	1 163 179	113	145 685	145	2 268 662	130	55 556 314	100 566
567	Autres vêtements	48 899	138	60 691	130	91 513	136	278 711	122	25 884	114	505 698	127	12 444 087	100 567
568	Chaussures	103 334	139	127 228	129	199 522	140	608 517	127	55 026	117	1 093 627	130	26 179 633	100 568
569	Tissus pour vêtements et services connexes	1 065 824	69	1 459 120	71	2 143 981	73	8 154 292	81	600 863	58	13 424 080	76	548 651 490	100 569
570	Tissus pour vêtements	332 748	124	403 797	112	506 518	95	1 685 968	93	149 756	83	3 078 787	99	97 875 351	100 570
571	Filés (sauf pour l'artisanat)	60 824	105	72 932	94	93 035	81	321 256	82	29 680	78	577 727	86	21 137 241	100 571
572	Tissus pour manteaux, vestes	114 067	207	135 381	176	117 594	96	344 083	81	44 344	105	755 469	121	22 939 041	100 572
573	Tissus pour robes, chemises	92 953	95	116 092	89	189 183	106	704 613	109	39 511	60	1 142 352	104	34 972 082	100 573
574	Autres matières textiles pour vêtements	64 904	123	79 392	114	106 706	105	316 016	91	36 221	102	603 239	101	18 826 987	100 574
575	Menus articles	49 003	107	64 660	103	91 509	102	315 911	102	26 918	85	548 001	102	16 640 264	100 575
576	Services vestimentaires	684 073	55	990 663	61	1 545 954	67	6 152 413	77	424 189	52	9 797 292	71	434 135 875	100 576
577	Confection et coupe de vêtements	15 364	35	23 995	41	38 123	47	197 997	76	6 996	23	282 475	65	15 801 351	100 577
578	Entreposage de vêtements	28 332	81	45 170	98	79 952	120	341 286	130	13 930	54	508 670	121	14 232 894	100 578
579	Blanchissage et nettoyage à sec	424 608	48	628 172	54	1 006 833	60	4 203 130	73	267 386	45	6 530 129	66	317 088 076	100 579
580	Service de blanchissage	64 104	26	86 203	27	172 256	38	945 945	52	27 478	15	1 295 986	46	101 273 344	100 580
581	Service de nettoyage à sec	360 504	59	541 969	67	834 577	72	3 257 185	82	239 908	58	5 234 143	76	215 814 732	100 581
582	Autre entretien et réparation de vêtements	189 906	88	258 005	89	378 683	91	1 270 411	89	122 212	83	2 219 217	89	78 134 238	100 582
583	Vêtements (sauf nettoyage & blanchissage)	98 431	97	129 134	95	186 759	94	603 634	87	65 382	95	1 083 340	91	37 370 283	100 583
584	Montres et autres bijoux	53 122	89	73 189	91	108 184	93	361 080	90	30 123	74	625 698	90	21 677 529	100 584
585	Chaussures (réparation et polissage)	38 353	71	55 682	78	83 740	80	305 697	86	26 707	73	510 179	83	19 086 426	100 585
586	Autres services vestimentaires	25 863	107	35 321	106	42 363	88	139 589	84	13 665	81	256 801	90	8 879 316	100 586
587	Total des dépenses de transport	57 296 644	119	72 632 881	115	101 646 576	111	321 065 250	102	41 471 127	129	594 112 478	109	16 905 030 077	100 587
588	Transport privé	55 106 825	125	70 381 345	120	98 196 895	116	305 800 348	105	40 369 506	135	569 854 919	113	15 659 204 627	100 588
589	Achat d'automobiles et de camions	21 602 909	148	26 610 620	134	36 155 834	130	105 921 030	106	16 968 702	167	207 259 095	123	5 398 192 892	100 589
590	Automobiles	13 564 809	123	17 205 280	115	24 283 400	115	77 004 016	104	10 643 548	141	142 701 053	112	3 977 210 465	100 590
591	Camions (y compris les fourgonnettes)	8 317 270	177	9 982 249	156	12 615 526	146	33 430 985	100	6 518 666	195	70 864 696	134	1 813 031 953	100 591
592	Vente séparée d'automobiles et camions	-279 170	27	-576 909	42	-743 092	36	-4 513 971	68	-193 512	26	-6 306 654	59	-392 049 526	100 592
593	Achat d'accessoires automobiles	83 997	76	130 656	82	183 368	82	760 972	95	61 299	81	1 220 292	90	42 991 311	100 593
594	Radios et lecteurs de cassettes	40 714	74	65 265	79	88 456	78	392 609	95	27 705	73	614 749	89	22 348 878	100 594
595	Autres accessoires et organes auxiliaires	43 283	78	65 391	84	94 912	86	368 363	96	33 594	92	605 543	92	20 642 433	100 595
596	Location d'automobiles et de camions	1 178 097	57	2 101 186	74	3 024 108	74	13 778 598	93	912 800	65	20 994 789	85	798 111 538	100 596
597	Automobiles et camions loués (à court terme)	73 724	33	113 787	35	159 989	36	849 770	56	47 655	31	1 244 925	49	84 427 476	100 597


PROFIL SYNTHÈSE DES DÉPENSES DE CONSOMMATION DES MÉNAGES
SAGUENAY-LAC-SAINT-JEAN
2002

ASSOCIATION DES CLD DU SAGUENAY-LAC-SAINT-JEAN  2156, rue de La Peltre, Jonquière, C.P. 903, G7X 7W8 (418) 540-7815 - aacd02@bellnet.ca		Maria-Chapdelaine		Domaine-du-Roy		Lac-Saint-Jean-Est		Ville de Saguenay		Fjord-du-Saguenay		Saguenay-Lac-Saint-Jean		Le Québec		
			Indice		Indice		Indice		Indice		Indice		Indice		Indice	
598	Automobiles	57 876	32	91 486	36	128 598	36	692 396	57	37 633	31	1 007 989	50	67 048 341	100	598
599	Frais location (avec assurance & km)	44 511	30	67 565	34	89 167	32	488 693	52	23 635	23	713 571	46	53 366 131	100	599
600	Essence et autres carburants	10 023	42	18 256	57	29 796	54	158 042	80	10 530	62	226 647	72	10 907 468	100	600
601	Autres frais	3 342	55	5 665	68	9 635	70	45 661	90	3 468	81	67 771	83	2 774 742	100	601
602	Camions (y compris fourgonnettes)	15 848	33	22 301	34	31 391	34	157 374	52	10 022	31	236 936	45	17 379 135	100	602
603	Frais de location (avec assurance & km)	15 848	39	22 301	40	31 019	39	145 804	56	10 022	36	224 994	50	14 618 204	100	603
604	Essence et autres carburants	0	0	0	0	372	4	11 570	38	0	0	11 942	37	2 760 931	100	604
605	Autres frais	0	0	0	0	0	0	0	0	0	0	0	0	0	100	605
606	Frais location (à long terme) autos & camions	1 104 373	59	1 987 399	79	2 864 119	78	12 928 828	98	865 145	69	19 749 864	90	713 684 062	100	606
607	Utilisation d'auto et de camion achetés ou loués	32 241 822	120	41 538 883	117	58 833 585	115	185 339 748	106	22 426 705	124	340 380 743	111	9 419 908 886	100	607
608	Essence et autres carburants	14 951 607	131	19 069 804	127	26 886 598	124	81 635 727	110	10 552 783	138	153 096 519	118	4 005 068 898	100	608
609	Pneus	1 517 272	142	1 918 567	136	2 659 180	131	7 803 884	111	1 074 282	149	14 973 185	124	378 383 357	100	609
610	Batteries	146 335	135	185 736	134	252 936	126	678 166	95	95 235	130	1 358 408	113	38 465 696	100	610
611	Autres pièces & fournitures entretien & réparation	1 122 637	130	1 463 545	129	1 993 395	121	6 340 292	113	727 274	126	11 647 143	119	302 012 944	100	611
612	Réparations et travaux d'entretien	4 831 788	115	6 121 882	110	8 913 045	111	28 993 463	106	3 288 046	117	52 148 224	109	1 478 499 686	100	612
613	Vidanges d'huile et graissages	805 557	120	1 026 450	115	1 497 202	116	4 745 005	108	565 682	126	8 639 896	113	236 647 910	100	613
614	Mises au point	439 767	76	650 350	86	1 028 769	94	3 820 879	101	294 033	76	6 233 798	96	203 058 646	100	614
615	Autres réparations & entretien mécanique & électrique	2 779 377	129	3 413 744	119	4 820 970	117	14 974 861	106	1 920 341	133	27 909 293	114	762 364 934	100	615
616	Réparation carrosserie (y compris peinture)	606 401	110	779 225	107	1 194 833	113	4 096 557	114	398 747	108	7 075 763	112	194 011 342	100	616
617	Autres réparations et travaux d'entretien	200 686	86	252 113	81	371 271	83	1 356 161	89	109 243	71	2 289 474	86	82 416 854	100	617
618	Stationnement et location de garage	230 590	51	357 046	61	535 877	62	2 259 062	79	177 603	59	3 560 178	72	157 985 354	100	618
619	Au domicile (non compris dans le loyer)	8 150	24	10 454	18	20 466	30	116 697	45	0	#DIV/0!	155 767	40	15 654 651	100	619
620	Autres stationnements	222 440	55	346 592	66	515 411	66	2 142 365	82	177 603	66	3 404 411	75	142 330 703	100	620
621	Régulier	113 466	47	199 036	65	301 575	63	1 416 406	86	98 461	62	2 128 944	77	90 738 107	100	621
622	Autres frais de stationnement	108 974	79	147 556	78	213 836	78	725 959	77	79 142	83	1 275 467	78	51 592 596	100	622
623	Cours de conduite	127 720	99	189 258	113	290 499	117	1 106 238	126	82 308	93	1 796 023	120	47 144 883	100	623
624	Permis de conduire et examens	474 079	129	595 707	123	857 640	122	2 691 206	113	323 429	132	4 942 061	118	128 375 229	100	624
625	Permis de conduire	457 500	135	561 529	125	799 473	124	2 456 148	111	315 925	139	4 590 575	119	118 878 245	100	625
626	Examens de conduite	16 579	75	34 178	105	58 167	132	235 058	134	7 504	51	351 486	127	9 496 984	100	626
627	Primes assurance publique & privée véhicules	7 486 597	105	9 920 271	105	13 956 999	102	46 136 332	99	5 137 107	107	82 637 306	101	2 507 475 820	100	627
628	Frais immatriculation (- assurance publique)	1 240 841	134	1 562 832	127	2 255 660	128	6 850 964	113	888 421	143	12 798 718	121	325 931 873	100	628
629	Autres frais d'utilisation	112 356	78	154 235	81	231 756	84	844 414	90	80 217	84	1 422 978	87	50 565 146	100	629
630	Transport public	2 189 819	45	2 251 536	49	3 449 681	52	15 264 902	68	1 101 621	48	24 257 559	61	1 245 825 450	100	630
631	Transport local	1 384 801	43	1 086 196	46	1 747 318	50	8 021 260	66	541 298	45	12 780 873	59	667 052 896	100	631
632	Autobus	748 465	41	737 146	45	1 185 670	48	5 678 102	65	455 644	54	8 805 027	59	487 723 861	100	632
633	Taxi	516 355	33	175 187	36	289 034	44	1 473 944	60	45 944	17	2 500 014	50	137 113 292	100	633
634	Autre transport local	119 981	100	173 863	114	272 614	128	869 664	112	39 710	50	1 475 832	112	42 215 743	100	634
635	Transport interurbain	590 700	42	884 916	48	1 277 994	47	5 866 993	64	422 575	45	9 043 178	58	501 324 155	100	635
636	Avion	448 552	38	687 764	44	1 000 750	44	4 838 349	63	321 964	41	7 297 379	56	424 082 768	100	636
637	Train	32 320	53	45 023	57	68 582	59	268 770	69	26 676	66	441 371	65	21 219 024	100	637
638	Autocars interurbains	73 234	75	100 981	78	140 450	75	497 231	78	50 566	77	862 452	77	34 582 234	100	638
639	Autres services de transport interurbain passagers	36 594	60	51 148	64	68 212	58	262 643	67	23 379	57	441 976	64	21 440 129	100	639
640	Services déménagement, entreposage & livraison	214 318	97	280 424	97	424 369	101	1 376 649	96	137 748	93	2 433 508	97	77 448 399	100	640
641	Autres services livraison (local & interurbain)	16 507	81	27 203	103	37 318	90	99 262	52	6 517	47	186 807	69	10 271 934	100	641
642	Service de déménagement & entreposage (local & interurbain)	197 811	103	253 221	100	387 051	105	1 277 387	103	131 231	102	2 246 701	103	67 176 465	100	642
643	Total des dépenses de soins de santé	9 379 783	104	12 130 302	102	17 946 363	104	58 902 898	100	6 251 601	104	104 612 953	102	3 164 929 036	100	643
644	Frais directs payés par le ménage	6 836 031	105	8 714 540	100	12 711 411	101	40 493 375	94	4 452 837	102	73 210 200	97	2 317 377 139	100	644
645	Fournitures de soins de santé	85 478	85	114 490	85	172 928	89	566 695	85	52 835	78	992 426	85	36 039 165	100	645
646	Médicaments et produits pharmaceutiques	2 843 393	117	3 562 856	111	5 230 169	112	16 662 829	104	1 799 008	112	30 098 255	108	857 058 589	100	646
647	Médicaments prescrits	1 978 783	117	2 514 443	112	3 668 662	113	12 057 589	108	1 232 791	111	21 452 268	110	597 367 423	100	647
648	Autres	864 610	120	1 048 413	109	1 561 507	112	4 605 240	96	566 217	117	8 645 987	104	259 691 166	100	648
649	Soins médicaux	95 286	107	118 445	113	180 678	119	361 655	51	54 310	80	810 374	84	39 144 177	100	649


PROFIL SYNTHÈSE DES DÉPENSES DE CONSOMMATION DES MÉNAGES
SAGUENAY-LAC-SAINT-JEAN
2002

ASSOCIATION DES CLD DU SAGUENAY-LAC-SAINT-JEAN  2156, rue de La Peltre, Jonquière, C.P. 903, G7X 7W8 (418) 540-7815 - aclid02@bellnet.ca		Maria-Chapdelaine		Domaine-du-Roy		Lac-Saint-Jean-Est		Ville de Saguenay		Fjord-du-Saguenay		Saguenay-Lac-Saint-Jean		Le Québec		
			Indice		Indice		Indice		Indice		Indice		Indice		Indice	
650	Articles et services pour soins des yeux	1 224 175	105	1 603 092	104	2 331 085	104	7 629 557	100	797 583	102	13 585 492	102	409 791 275	100	650
651	Lunettes	863 398	105	1 125 979	103	1 665 259	105	5 632 895	104	550 966	100	9 838 497	104	290 710 525	100	651
652	Verres de contact prescrits	216 027	133	267 394	122	376 039	118	1 043 118	90	148 971	133	2 051 549	107	62 279 138	100	652
653	Autres articles de soins des yeux	144 750	93	209 719	99	289 787	96	953 544	91	97 646	91	1 695 446	93	56 801 612	100	653
654	Autres articles de soins de santé	225 903	167	228 879	122	338 126	122	716 573	61	148 681	165	1 658 162	106	63 824 116	100	654
655	Soins dentaires	1 565 375	91	2 121 112	93	3 048 556	92	10 439 262	93	1 058 628	92	18 232 933	92	609 446 127	100	655
656	Soins orthodontiques et périodontiques	392 814	91	516 685	88	771 151	91	2 669 441	92	275 163	94	4 625 254	91	156 276 963	100	656
657	Prescription et ajustement de dentiers	151 176	101	200 732	98	299 843	102	986 541	97	106 194	104	1 744 486	99	54 472 428	100	657
658	Autres soins dentaires	1 021 385	90	1 403 695	95	1 977 562	91	6 783 280	92	677 271	90	11 863 193	92	398 696 736	100	658
659	Soins hospitaliers et autres soins médicaux	796 234	94	965 493	87	1 409 693	88	4 116 657	74	541 603	94	7 829 680	81	302 073 490	100	659
660	Soins hospitaliers	13 712	61	35 031	125	44 928	105	126 140	63	3 756	22	223 567	80	11 005 910	100	660
661	Autres soins médicaux	782 522	95	930 462	87	1 364 765	88	3 990 517	74	537 847	97	7 606 113	82	291 067 580	100	661
662	Autres praticiens de la santé	664 718	105	750 197	90	1 102 477	92	3 052 018	72	445 950	105	6 015 360	84	228 153 403	100	662
663	Programme contrôle de poids/cesser de fumer	91 513	87	130 398	94	195 213	94	736 040	103	74 809	108	1 227 973	100	38 419 756	100	663
664	Autres services médicaux	26 291	41	49 867	66	67 075	64	202 459	45	17 088	39	362 780	51	24 494 421	100	664
665	Primes d'assurance-maladie	2 543 752	106	3 415 762	108	5 234 952	114	18 409 523	117	1 798 764	112	31 402 753	114	847 551 897	100	665
666	Régime assurance-hôpital & assurance frais médicaux gouvernement	37 760	39	45 149	27	67 265	38	444 276	48	3 482	4	597 932	45	51 639 967	100	666
667	Régime privé d'assurance-maladie	2 505 992	112	3 370 613	114	5 167 687	119	17 965 247	121	1 795 282	119	30 804 821	119	795 911 930	100	667
668	Total des dépenses en soins personnels	7 813 477	103	10 116 084	101	15 025 184	104	48 465 618	98	5 147 536	102	86 567 899	100	2 660 294 363	100	668
669	Articles et accessoires de soins personnels	4 734 104	106	6 061 303	102	8 932 290	104	28 409 279	97	3 023 622	101	51 160 598	100	1 584 121 781	100	669
670	Produits de toilette et de beauté	2 917 401	101	3 786 214	99	5 567 806	100	18 287 982	97	1 894 701	98	32 454 104	98	1 017 139 132	100	670
671	Maquillage, crèmes, lotions & produits manucure	681 859	93	901 570	92	1 356 927	96	4 610 189	96	447 598	91	7 998 143	95	259 285 082	100	671
672	Produits parfumés	592 214	104	747 767	97	1 103 240	100	3 530 121	93	406 974	106	6 380 316	97	204 129 815	100	672
673	Produits capillaires	982 075	106	1 269 277	104	1 842 596	104	5 952 277	99	635 738	103	10 681 963	101	323 892 722	100	673
674	Désodorisants personnels, savon & autres produits toilette	661 253	101	867 600	100	1 265 043	101	4 195 395	98	404 391	93	7 393 682	99	229 831 513	100	674
675	Produits d'hygiène buccale	418 904	102	531 920	98	790 002	100	2 572 493	96	266 828	97	4 580 147	98	144 204 325	100	675
676	Rasoirs et lames de rasoir	268 488	105	342 237	102	510 205	105	1 635 915	99	170 702	101	2 927 547	101	89 104 616	100	676
677	Couches jetables	504 756	122	646 122	120	995 838	126	2 865 182	104	260 501	101	5 272 399	112	148 844 837	100	677
678	Appareils électriques coiffure & soins personnels	113 415	114	142 639	108	200 749	105	619 416	94	75 403	114	1 151 622	101	35 449 916	100	678
679	Autres articles & accessoires soins personnels	511 140	136	612 171	115	867 690	115	2 428 291	88	355 487	137	4 774 779	105	149 378 955	100	679
680	Lavage de cheveux, coupes et mises en plis	3 079 373	100	4 054 781	100	6 092 894	104	20 056 339	100	2 123 914	104	35 407 301	101	1 076 172 582	100	680
681	Cheveux d'hommes et de garçons	902 890	102	1 178 559	101	1 760 358	104	5 771 044	100	589 644	100	10 202 495	101	309 754 314	100	681
682	Cheveux de femmes et de filles	2 176 483	100	2 876 222	99	4 332 536	103	14 285 295	100	1 534 270	105	25 204 806	101	766 418 268	100	682
683	Total des dépenses de loisirs	21 299 445	102	27 660 469	100	39 205 368	97	139 488 693	101	13 384 632	95	241 038 607	100	7 421 559 800	100	683
684	Matériel de loisirs et services connexes	4 951 518	88	6 978 580	93	9 742 108	90	35 081 136	95	3 452 110	92	60 205 452	93	1 989 490 627	100	684
685	Matériel de sport et d'athlétisme	1 097 611	98	1 512 847	101	2 073 184	96	7 392 995	100	735 123	98	12 811 760	99	397 019 991	100	685
686	Golf	157 301	75	240 315	90	389 826	98	1 514 078	111	114 942	82	2 416 462	103	73 777 919	100	686
687	Matériel de sport à raquette	23 260	66	33 296	73	52 874	80	207 647	91	13 466	57	330 543	84	12 367 167	100	687
688	Patins, patins & autre matériel de hockey sur glace	202 891	119	286 824	121	345 097	101	1 127 016	95	122 543	101	2 084 371	102	63 888 272	100	688
689	Matériel de ski de descente et de randonnée	92 590	57	145 905	70	214 939	69	925 589	88	65 552	60	1 444 575	80	57 350 296	100	689
690	Pêche	188 765	141	228 759	130	304 104	118	947 543	108	119 911	133	1 789 082	118	47 302 717	100	690
691	Matériel de conditionnement physique au foyer	123 565	110	166 553	105	189 294	82	650 743	82	76 002	97	1 206 157	89	42 942 395	100	691
692	Autre matériel de sport et d'athlétisme	309 239	110	411 195	111	577 050	106	2 020 379	110	222 707	120	3 540 570	110	99 390 325	100	692
693	Matériel terrain jeux (& piscines hors-terre)	192 578	202	251 745	187	338 140	181	1 027 550	151	195 169	315	2 005 182	182	38 412 601	100	693
694	Jouets, jeux et matériel pour passe-temps	2 286 013	77	3 285 573	82	4 606 069	80	17 284 762	88	1 612 641	81	29 075 058	85	1 055 190 327	100	694
695	Jouets	405 806	106	549 331	108	764 156	104	2 453 714	97	275 880	106	4 448 887	101	135 117 045	100	695
696	Poupées (& vêtements) & jouets rembourrés	121 329	129	151 666	122	209 558	114	601 122	93	74 659	120	1 158 334	106	34 726 441	100	696
697	Autres jouets	284 477	100	397 665	105	554 598	102	1 852 592	100	201 221	105	3 290 553	101	100 390 604	100	697
698	Véhicules enfant (& traîneaux, toboggans)	107 830	194	121 870	162	160 566	161	381 123	95	86 885	215	858 274	141	21 863 557	100	698
699	Jeux et matériel pour passe-temps	1 772 377	70	2 614 372	78	3 681 347	76	14 449 925	87	1 249 876	75	23 767 897	82	898 209 725	100	699
700	Jeux électroniques et pièces connexes	123 850	87	186 619	96	231 793	82	942 614	97	77 219	79	1 562 095	93	52 555 191	100	700


PROFIL SYNTHÈSE DES DÉPENSES DE CONSOMMATION DES MÉNAGES
SAGUENAY-LAC-SAINT-JEAN
2002

ASSOCIATION DES CLD DU SAGUENAY-LAC-SAINT-JEAN  2156, rue de La Peltre, Jonquière, C.P. 903, G7X 7W8 (418) 540-7815 - aclid02@bellnet.ca		Maria-Chapdelaine		Domaine-du-Roy		Lac-Saint-Jean-Est		Ville de Saguenay		Fjord-du-Saguenay		Saguenay-Lac-Saint-Jean		Le Québec		
			Indice		Indice		Indice		Indice		Indice		Indice		Indice	
701	Fournitures artistes & matériel passe-temps	91 859	60	136 169	65	182 966	61	743 311	72	51 337	48	1 205 642	68	55 915 056	100	701
702	Matériel et fournitures informatiques	1 437 547	71	2 105 451	76	2 978 755	75	11 788 055	86	1 043 287	76	19 353 095	82	739 800 288	100	702
703	Ordinateurs	1 232 890	72	1 792 341	77	2 506 016	75	9 907 981	86	892 615	78	16 331 843	82	621 117 576	100	703
704	Logiciels	135 447	64	197 407	69	298 945	72	1 143 190	80	98 224	70	1 873 213	76	77 090 929	100	704
705	Fournitures informatiques	69 210	64	115 703	79	173 794	81	736 884	96	52 448	71	1 148 039	89	41 591 879	100	705
706	Autres jeux & casse-tête & matériel loisirs	119 121	86	186 133	101	287 833	109	975 945	106	78 033	83	1 647 065	103	49 939 190	100	706
707	Matériel et service photographiques	745 232	97	966 040	96	1 401 173	96	4 576 859	92	427 946	84	8 117 250	93	269 318 264	100	707
708	Appareils photo	154 415	114	184 971	102	291 516	112	977 625	110	88 629	97	1 697 156	109	48 017 539	100	708
709	Appareils photo 35 millimètres	117 280	114	138 402	101	221 366	112	775 300	113	62 351	88	1 314 699	110	37 084 070	100	709
710	Autres appareils photo & autres biens photographiques	37 135	120	46 569	114	70 150	120	202 325	100	26 278	127	382 457	109	10 933 466	100	710
711	Pellicules et traitement	425 859	89	565 468	89	833 160	91	2 767 101	88	242 326	76	4 833 914	88	169 191 189	100	711
712	Service de photographe et autres services photo	164 958	116	215 601	113	276 497	100	832 133	86	96 991	99	1 586 180	96	52 109 539	100	712
713	Instruments de musique, pièces et accessoires	168 668	86	283 921	109	361 573	94	1 409 420	107	143 855	115	2 367 437	104	70 905 226	100	713
714	Articles collectionneurs (sauf oeuvres)	63 521	131	90 493	133	112 437	121	376 143	113	60 076	189	702 670	125	18 173 244	100	714
715	Matériel camping & pique-nique (sauf les BBQ)	132 063	89	173 234	89	264 015	93	925 865	96	82 499	84	1 577 676	93	52 032 404	100	715
716	Pièces et fournitures pour matériel de loisir	171 311	113	261 289	129	382 390	130	1 305 917	131	122 428	122	2 243 335	129	53 971 690	100	716
717	Location, entretien & réparation matériel loisir	42 375	92	81 973	133	97 875	110	386 707	126	41 956	140	650 886	123	16 481 893	100	717
718	Location de jeux vidéo	52 146	103	71 465	108	105 252	110	394 918	119	30 417	88	654 198	113	17 985 887	100	718
719	Véhicules de loisirs et moteurs hors-bord	5 683 076	175	6 680 886	153	8 533 242	130	26 579 846	119	3 229 569	142	50 706 619	133	1 202 192 439	100	719
720	Achats de véhicules de plaisance	3 290 264	163	4 097 598	147	5 303 440	126	18 559 164	128	1 787 431	126	33 037 897	134	782 721 648	100	720
721	Bicyclettes et pièces et accessoires	385 199	127	528 971	127	803 884	137	2 474 722	122	242 137	121	4 434 913	126	109 915 103	100	721
722	Autres véhicules et moteurs hors-bord	2 905 065	170	3 568 627	151	4 499 556	125	16 084 442	129	1 545 294	126	28 602 984	135	672 806 545	100	722
723	Roulottes	657 438	161	833 262	148	1 092 221	127	3 997 939	132	359 059	126	6 939 919	136	163 389 866	100	723
724	Tentes-roulottes	70 351	167	88 718	151	115 524	129	417 862	133	38 313	129	730 768	138	16 904 160	100	724
725	Motocyclettes	369 985	212	417 389	170	467 757	119	1 585 737	118	167 059	125	3 007 927	138	72 196 224	100	725
726	Motoneiges	662 867	160	827 604	148	1 065 820	128	3 674 789	130	384 705	135	6 615 785	136	152 740 884	100	726
727	Roulottes motorisées	245 439	162	309 564	147	403 094	125	1 470 556	130	132 520	124	2 561 173	134	60 921 074	100	727
728	Campeuses	0	0	0	0	0	0	0	0	0	0	0	0	0	100	728
729	Bateaux (y compris les canots)	349 739	160	440 489	149	572 651	126	2 179 404	135	195 139	127	3 737 422	137	87 214 076	100	729
730	Autres véhicules de récréation	303 315	217	341 015	173	377 568	119	1 287 599	119	135 979	125	2 445 476	139	58 303 803	100	730
731	Moteurs hors-bord et motomarines	245 931	161	310 586	146	404 921	125	1 470 556	130	132 520	124	2 564 514	134	61 136 458	100	731
732	Utilisation de véhicules de loisirs	2 392 812	210	2 583 288	173	3 229 802	151	8 020 682	104	1 442 138	182	17 668 722	143	419 470 791	100	732
733	Entretien et réparations de bicyclettes	48 394	140	63 619	133	91 864	132	307 912	127	40 213	175	552 002	133	13 142 183	100	733
734	Autre utilisation du véhicule de loisirs	2 344 418	212	2 519 669	175	3 137 938	152	7 712 770	103	1 401 925	182	17 116 720	144	406 328 608	100	734
735	Essence et autres carburants	941 567	309	901 075	229	895 372	141	2 188 172	96	425 839	181	5 352 025	170	124 086 107	100	735
736	Matériel & pièces auxiliaire pour entretien & réparation	548 957	228	606 730	191	850 315	191	1 694 273	92	363 066	216	4 063 341	157	99 715 752	100	736
737	Travaux d'entretien et de réparation	113 136	149	143 129	138	198 291	131	637 854	123	87 437	177	1 179 847	133	28 487 607	100	737
738	Primes d'assurance	413 842	163	493 016	148	687 261	144	1 949 164	119	283 715	167	3 826 998	135	89 126 191	100	738
739	Frais d'immatriculation et de permis	227 859	221	263 021	196	365 608	200	813 569	117	178 413	248	1 848 470	170	37 900 924	100	739
740	Autres services d'utilisation	99 057	135	112 698	116	141 091	99	429 738	87	63 455	126	846 039	102	27 012 027	100	740
741	Frais de location	26 373	309	22 677	224	17 212	181	11 630	23	9 691	169	87 583	208	4 249 780	100	741
742	Autres dépenses	72 684	118	90 021	108	123 879	102	418 108	101	53 764	133	758 456	106	22 762 247	100	742
743	Matériel et services de divertissement au foyer	4 163 170	97	5 156 360	91	7 401 400	91	26 142 777	94	2 573 692	90	45 437 399	93	1 504 347 636	100	743
744	Éléments audio	202 885	73	254 406	69	390 461	73	1 462 693	81	147 990	79	2 458 435	78	98 257 241	100	744
745	Ensembles audio et radios	616 099	122	715 562	105	939 272	96	3 156 694	93	388 630	112	5 816 257	99	183 271 550	100	745
746	Cassettes enregistrées, disques & compacts	649 434	78	856 192	78	1 265 351	80	4 844 536	90	383 871	68	7 999 384	85	292 696 876	100	746
747	Cassettes vierges	91 622	104	115 066	99	173 693	104	552 376	97	62 592	107	995 349	100	30 744 480	100	747
748	Téléviseurs	805 594	115	956 616	103	1 455 840	110	5 015 076	109	432 020	93	8 665 146	108	246 891 457	100	748
749	Magnétoscopes, caméscopes & autres vidéos/ télévisions	450 023	121	548 256	109	724 152	105	2 252 288	90	351 173	137	4 325 892	102	135 369 222	100	749
750	Vidéocassettes et vidéodisques enregistrés	212 978	99	260 572	90	331 539	78	1 180 884	82	124 084	84	2 110 057	84	77 550 649	100	750
751	Vidéocassettes vierges	93 538	99	120 513	97	189 925	106	663 093	107	53 013	84	1 120 082	104	33 265 817	100	751
752	Autre matériel de divertissement au foyer etc	232 476	110	251 740	98	332 041	82	1 035 441	73	113 848	92	1 965 546	83	79 429 959	100	752
753	Location vidéocassettes & vidéodisques enregistré	694 074	86	932 147	88	1 381 165	90	5 223 775	98	434 192	80	8 665 353	94	285 425 351	100	753


PROFIL SYNTHÈSE DES DÉPENSES DE CONSOMMATION DES MÉNAGES
SAGUENAY-LAC-SAINT-JEAN
2002

ASSOCIATION DES CLD DU SAGUENAY-LAC-SAINT-JEAN  2156, rue de La Peltre, Jonquière, C.P. 903, G7X 7W8 (418) 540-7815 - acld02@bellnet.ca		Maria-Chapdelaine		Domaine-du-Roy		Lac-Saint-Jean-Est		Ville de Saguenay		Fjord-du-Saguenay		Saguenay-Lac-Saint-Jean		Le Québec		
			Indice		Indice		Indice		Indice		Indice		Indice		Indice	
754	Location autre matériel & service divertissement foyer	8 996	85	14 760	88	21 866	91	86 214	98	6 935	95	138 771	95	4 726 025	100	754
755	Travaux d'entretien et de réparation	105 451	102	130 530	94	196 095	99	669 707	98	75 344	109	1 177 127	99	36 719 029	100	755
756	Services de loisir	6 501 681	86	8 844 643	89	13 528 618	93	51 684 934	102	4 129 261	80	84 689 137	97	2 725 529 098	100	756
757	Spectacles sur scène	3 399 878	91	4 464 465	91	6 683 779	94	24 720 547	101	2 238 117	89	41 506 786	97	1 323 161 215	100	757
758	Cinéma	327 970	68	476 091	76	692 831	75	2 704 511	87	243 320	76	4 444 723	82	168 729 464	100	758
759	Événements sportifs (comme spectateur)	195 981	66	335 004	89	463 424	82	1 974 263	98	128 524	64	3 097 196	91	108 514 893	100	759
760	Matches de football	7 236	54	9 763	53	13 175	51	50 008	54	6 527	68	86 709	55	5 036 960	100	760
761	Matches de hockey	91 984	54	190 913	95	257 976	86	1 216 732	106	48 208	41	1 805 813	98	62 602 625	100	761
762	Matches de baseball	31 540	77	51 278	94	64 548	82	248 121	91	27 393	103	422 880	90	14 612 810	100	762
763	Autres événements sportifs (spectateur)	65 221	89	83 050	86	127 725	91	459 402	94	46 396	94	781 794	92	26 262 498	100	763
764	Spectacles sur scène (par exemple concerts)	323 520	70	471 536	75	697 522	78	2 768 963	88	182 300	58	4 443 841	83	168 978 435	100	764
765	Admission autres activités et lieux	106 466	97	132 411	92	175 386	84	592 289	83	76 699	104	1 083 251	87	38 582 777	100	765
766	Télédistribution (câble)	2 396 663	103	2 996 286	97	4 595 956	103	16 548 013	107	1 574 104	99	28 111 022	105	830 582 862	100	766
767	Location services de diffusion par satellite	49 278	240	53 137	202	58 660	168	132 508	100	33 170	224	326 753	163	7 772 984	100	767
768	Utilisation d'établissements récréatifs	1 595 968	77	2 301 649	85	3 427 933	86	13 051 181	96	1 133 840	82	21 510 571	91	732 655 410	100	768
769	Cotisations et droits pour des clubs	635 056	78	913 950	87	1 344 857	86	5 234 924	97	479 802	90	8 608 589	92	291 547 019	100	769
770	Golf	221 917	87	291 364	88	433 000	88	1 591 704	96	177 018	104	2 715 003	94	89 667 156	100	770
771	Quilles et billard	76 318	110	114 540	127	180 807	127	701 803	139	65 007	138	1 138 475	134	27 230 294	100	771
772	Ski	74 817	88	120 713	115	182 058	111	730 376	128	62 415	110	1 170 379	120	30 841 658	100	772
773	Sports raquette, studios culture physique	227 656	63	339 991	71	475 322	68	1 935 147	80	151 689	63	3 129 805	75	130 211 092	100	773
774	Autres établissements et services récréatifs	34 348	92	47 342	97	73 670	102	275 894	110	23 673	94	454 927	105	13 596 819	100	774
775	Droits pour usage unique	800 335	86	1 078 773	88	1 627 946	91	5 766 615	95	515 425	83	9 789 094	92	326 554 147	100	775
776	Golf	166 393	57	258 629	69	403 337	74	1 582 727	84	116 045	60	2 527 131	78	101 358 761	100	776
777	Quilles et billard	354 430	127	424 132	114	677 880	128	2 308 480	126	201 340	109	3 966 262	124	99 457 114	100	777
778	Ski	88 316	73	136 325	83	182 831	78	700 811	87	64 888	82	1 173 171	84	43 372 186	100	778
779	Sports raquette, studios culture physique	90 538	92	125 024	96	168 276	91	542 521	84	70 361	109	996 720	89	34 761 594	100	779
780	Machines à sous	46 314	90	65 525	106	92 713	105	244 668	69	29 692	80	478 312	83	19 432 601	100	780
781	Autres établissements et services récréatifs	54 344	70	69 138	66	102 909	67	388 008	76	33 099	63	647 498	72	28 171 891	100	781
782	Camps pour enfants	68 583	36	179 969	81	256 656	71	1 274 018	101	71 863	60	1 851 089	91	69 417 704	100	782
783	Droits entrée dans musées, expositions	91 994	72	128 957	77	198 474	81	775 624	93	66 750	78	1 261 799	87	45 136 540	100	783
784	Voyages à forfaits	1 272 486	90	1 786 769	90	2 977 701	103	12 330 895	111	640 165	60	19 008 016	104	600 663 889	100	784
785	Visites touristiques et excursions de groupe	180 565	125	221 337	114	334 494	124	1 221 772	122	80 172	76	2 038 340	120	54 760 403	100	785
786	Autres services & installations récréatives & culturelles	52 784	134	70 423	134	104 711	136	360 539	137	36 967	140	625 424	136	14 288 181	100	786
787	Total des dépenses de matériel de lecture et autres imprimés	1 880 590	85	2 585 208	88	3 906 167	92	14 089 180	98	1 245 089	84	23 706 234	94	773 042 638	100	787
788	Journaux	939 326	91	1 278 858	93	1 915 721	96	6 797 781	101	637 253	92	11 568 939	98	362 614 995	100	788
789	Abonnements et achats revues & périodiques	405 178	92	539 511	93	829 427	99	2 942 679	103	252 101	85	4 968 896	99	154 408 579	100	789
790	Livres et brochures (sauf scolaires)	477 216	74	681 922	80	1 040 129	85	3 854 113	92	321 220	74	6 374 600	88	225 236 849	100	790
791	Livres à couverture souple	250 787	77	346 126	81	519 997	84	1 879 874	89	170 089	79	3 166 873	86	113 689 909	100	791
792	Livres à couverture rigide	226 429	71	335 796	80	520 132	86	1 974 239	95	151 131	71	3 207 727	89	111 546 940	100	792
793	Cartes géographiques, partitions & autres imprimés	31 437	90	41 481	84	55 763	79	195 433	80	20 343	88	344 457	82	13 307 763	100	793
794	Service de reproduction, frais & amendes bibliothèque	27 433	61	43 436	70	65 127	76	299 174	92	14 172	45	449 342	84	17 474 452	100	794
795	Total des dépenses en éducation	4 133 159	99	5 609 139	102	7 637 652	97	24 591 719	90	3 516 563	113	45 488 232	95	1 464 984 552	100	795
796	Fournitures	345 722	102	519 153	117	712 755	111	2 282 976	103	390 108	103	4 250 714	106	118 562 247	100	796
797	Maternelle, école primaire et secondaire	222 193	117	326 342	134	432 308	122	1 259 639	102	232 720	124	2 473 202	113	66 611 434	100	797
798	Établissement d'enseignement postsecondaire	123 529	84	192 811	99	280 447	101	1 023 337	106	157 388	76	1 777 512	100	51 950 813	100	798
799	Manuels	856 468	136	1 082 529	126	1 444 339	119	4 005 621	89	823 193	140	8 212 150	109	242 215 191	100	799
800	Maternelle, école primaire et secondaire	256 953	161	339 300	163	464 120	158	1 189 276	110	619 597	186	2 869 236	145	58 079 075	100	800
801	Établissement d'enseignement postsecondaire	599 515	130	743 229	114	980 219	107	2 816 345	82	203 606	120	5 342 914	98	184 136 116	100	801
802	Frais de scolarité	2 417 591	93	3 241 692	94	4 472 598	91	14 811 229	88	1 901 913	112	26 845 023	92	910 700 357	100	802
803	Prématernelle, maternelle, école primaire & secondaire	569 635	110	771 672	107	1 064 732	103	3 755 933	104	488 690	143	6 650 662	107	196 934 004	100	803
804	Établissement d'enseignement postsecondaire	1 847 956	91	2 470 020	93	3 407 866	88	11 055 296	84	1 413 223	104	20 194 361	88	713 766 353	100	804

PROFIL SYNTHÈSE DES DÉPENSES DE CONSOMMATION DES MÉNAGES
SAGUENAY-LAC-SAINT-JEAN
2002

ASSOCIATION DES CLD DU SAGUENAY-LAC-SAINT-JEAN  2156, rue de La Peltre, Jonquière, C.P. 903, G7X 7W8 (418) 540-7815 - acld02@bellnet.ca		Maria-Chapdelaine		Domaine-du-Roy		Lac-Saint-Jean-Est		Ville de Saguenay		Fjord-du-Saguenay		Saguenay-Lac-Saint-Jean		Le Québec		
			Indice		Indice		Indice		Indice		Indice		Indice		Indice	
805	Autres cours et leçons (pas cours de conduite)	421 854	85	662 107	98	901 659	93	3 272 018	98	333 348	103	5 590 986	97	178 858 496	100	805
806	Autres services éducatifs	91 524	225	103 658	221	106 301	171	219 875	87	68 001	244	589 359	165	14 648 261	100	806
807	Total des dépenses de produits de tabac et boissons alcoolisées	12 443 753	110	15 244 453	103	22 720 354	106	74 254 769	102	8 127 351	108	132 790 680	104	3 928 090 937	100	807
808	Produits de tabac et articles pour fumeurs	6 473 139	122	7 811 161	112	11 440 616	112	37 495 119	109	4 283 313	121	67 503 348	112	1 862 361 155	100	808
809	Cigarettes, cigares et produits semblables	6 308 127	121	7 643 963	111	11 207 539	112	36 968 692	109	4 169 024	119	66 297 345	111	1 834 369 780	100	809
810	Allumettes et autres articles pour fumeurs	165 012	232	167 198	175	233 077	180	526 427	102	114 289	235	1 206 003	158	27 991 375	100	810
811	Boissons alcoolisées	5 970 614	102	7 433 292	96	11 279 738	100	36 759 650	96	3 844 038	98	65 287 332	97	2 065 729 782	100	811
812	Servies dans des établissements licenciés	1 796 076	100	2 135 992	88	3 272 214	92	10 305 529	84	1 123 512	94	18 633 323	88	662 225 159	100	812
813	Bière	1 393 182	111	1 595 939	94	2 508 281	100	7 654 749	88	846 227	103	13 998 378	94	471 973 489	100	813
814	Vin et cidre	223 451	68	326 984	76	489 656	79	1 746 708	82	171 874	80	2 958 673	80	114 787 755	100	814
815	Spiritueux	179 443	84	213 069	77	274 277	67	904 072	65	105 411	74	1 676 272	70	75 463 915	100	815
816	Achetées au magasin	4 075 074	106	5 128 745	101	7 773 458	106	25 412 620	102	2 629 654	103	45 019 551	103	1 341 867 568	100	816
817	Bière	2 466 789	122	2 972 064	111	4 526 604	116	14 167 134	107	1 607 910	119	25 740 501	111	711 809 566	100	817
818	Vin et cidre	921 604	78	1 339 662	87	2 144 235	95	7 886 655	101	608 782	78	12 900 938	96	419 197 442	100	818
819	Spiritueux	686 681	117	817 019	105	1 102 619	98	3 358 831	86	412 962	105	6 378 112	95	210 860 560	100	819
820	Boissons alcoolisées confectionnées à la maison	99 464	57	168 555	78	234 066	70	1 041 501	92	90 872	78	1 634 458	85	61 637 055	100	820
821	Total des dépenses diverses	11 906 227	99	16 310 609	102	24 550 911	107	85 684 570	109	7 276 367	90	145 728 684	106	4 232 281 055	100	821
822	Intérêt sur prêts personnels	3 828 963	108	5 318 154	116	7 390 875	109	23 631 072	103	2 426 851	103	42 595 915	106	1 237 497 430	100	822
823	Dépenses sur autre propriété	939 851	97	1 439 875	113	2 617 737	135	10 677 808	146	579 448	84	16 254 719	136	394 243 386	100	823
824	Intérêt	135 264	67	213 145	79	388 672	100	1 544 320	107	78 928	58	2 360 329	100	77 461 815	100	824
825	Autres frais	804 587	104	1 226 730	122	2 229 065	145	9 133 488	156	500 520	90	13 894 390	146	316 781 571	100	825
826	Honoraires d'avocat et de notaire	434 577	62	741 929	85	1 176 711	91	4 777 331	104	262 787	56	7 393 335	96	248 938 257	100	826
827	Services financiers: bancaires, conseils impôt	710 094	91	959 601	93	1 255 239	82	4 101 647	77	374 524	71	7 401 105	81	284 708 129	100	827
828	Cotisations syndicales et professionnelles	1 963 937	101	2 742 647	106	4 261 169	114	15 603 770	120	1 277 989	97	25 849 512	115	699 657 244	100	828
829	Contributions & cotisations clubs sociaux	178 392	86	244 622	89	336 387	85	1 192 491	88	116 763	84	2 068 655	87	72 695 644	100	829
830	Dépenses pour jeux de hasard	2 553 005	108	3 224 299	103	4 914 060	108	17 040 236	109	1 557 068	97	29 288 668	107	842 989 910	100	830
831	Billets loteries sous administration publique	2 181 059	112	2 725 738	105	4 244 186	113	14 505 832	113	1 342 525	102	24 999 340	111	690 838 879	100	831
832	Casinos et machines à sous	252 840	65	378 175	76	542 881	72	2 376 000	91	173 765	66	3 723 661	84	142 431 033	100	832
833	Bingos	466 478	101	563 728	93	836 696	96	3 048 273	102	298 731	97	5 213 906	100	161 352 506	100	833
834	Autres billets de loterie et de tirages	209 051	138	260 907	131	324 203	110	983 630	98	119 580	116	1 897 371	110	54 290 779	100	834
835	Gains de jeux de hasard	-556 423	95	-704 249	92	-1 033 906	94	-3 873 499	101	-377 533	96	-6 545 610	98	-205 923 287	100	835
836	Dépôts perdus, amendes, argent perdu	165 531	50	237 162	54	384 215	62	1 672 432	77	105 951	47	2 565 291	69	119 699 237	100	836
837	Outils et matériel achetés pour le travail	201 637	128	247 414	118	364 303	120	1 198 315	116	114 750	109	2 126 419	118	55 774 361	100	837
838	Autres biens et services divers	930 240	126	1 154 906	116	1 850 215	127	5 789 468	114	460 236	95	10 185 065	117	276 077 457	100	838

PROFIL DÉTAILLÉ DES INDICES DE DÉPENSES DE CONSOMMATION DES MÉNAGES
SAGUENAY-LAC-SAINT-JEAN
2002

ASSOCIATION DES CLD DU SAGUENAY-LAC-SAINT-JEAN	Lac-Saint-Jean-Est				Domaine-du-Roy		Maria-Chapdelaine		Fjord-du-Saguenay			Ville de Saguenay			Saguenay-Lac-Saint-Jean	Le Québec			
	Partie Nord	Alma	Partie Sud	Métabetchouan - Lac-à-la-Croix	Domaine-du-Roy rural	Roberval	Saint-Félicien	Maria-Chapdelaine rural	Dolbeau-Mistassini	Normandin	Bas-Saguenay	Saint-Ambroise	Centre-Ouest Fjord-du-Saguenay	Arrondissement Chicoutimi			Arrondissement Jonquière	Arrondissement La Baie	
 2156, rue de La Peltrie, Jonquière, C.P. 903, G7X 7W8 (418) 540-7815 - acld02@bellnet.ca																			
	Indice															Indice	Indice		
1 CONSOMMATION TOTALE 2002	109	99	105	104	108	98	102	111	102	108	112	104	104	98	98	99	100	100	1
2 Total des dépenses alimentaires	117	103	109	108	113	100	103	119	105	113	120	104	103	98	101	101	103	100	2
Sous-total des aliments achetés au magasin																			
3 ALIMENTS ACHETÉS AU MAGASIN	125	104	115	119	120	102	108	128	109	118	130	111	110	99	103	104	106	100	3
4 Dans les environs ou lors de voyages d'un jour	125	105	115	118	120	103	108	128	110	118	130	111	110	100	103	104	107	100	4
5 Lors de voyages de plus d'un jour	109	58	116	165	125	63	102	106	84	181	98	96	96	72	55	67	85	100	5
6 Supermarchés	129	107	119	111	121	106	114	132	115	119	135	117	115	101	105	108	109	100	6
7 Magasins d'alimentation spécialisés	96	97	89	137	99	92	76	95	81	90	93	75	76	95	97	85	94	100	7
8 Dépanneurs	204	80	154	255	224	73	98	212	91	214	216	110	105	75	76	75	122	100	8
9 Autres magasins	89	102	98	107	85	103	95	87	96	91	85	98	99	102	104	100	100	100	9
Viande																			
10 Viande	124	108	120	112	116	107	115	126	117	117	127	119	117	102	105	109	109	100	10
11 Viande fraîche ou congelée (sauf volaille)	128	111	123	111	114	110	117	130	120	115	132	123	121	103	108	112	111	100	11
12 Boeuf	130	111	126	116	117	111	115	132	118	111	133	125	123	104	108	113	112	100	12
13 Coupe de cuisse (sauf jarret)	158	89	130	115	137	95	112	164	106	132	171	126	123	89	89	97	106	100	13
14 Coupe de longe	100	116	122	121	96	116	112	96	117	95	89	124	123	111	112	116	112	100	14
15 Coupe de côtes	85	80	69	64	65	85	71	87	68	63	92	72	73	92	87	79	84	100	15
16 Coupe du bloc d'épaule (sauf jarret)	213	111	150	114	166	108	128	229	131	146	248	144	138	96	109	111	128	100	16
17 Boeuf en cubes	116	114	136	93	100	114	128	115	130	105	111	146	144	112	107	121	116	100	17
18 Boeuf haché (y compris galettes)	120	120	124	119	114	117	118	120	125	108	119	123	121	109	116	121	116	100	18
19 Autre boeuf (y compris jarret)	261	71	213	299	269	75	113	270	100	234	272	166	158	66	64	80	150	100	19
20 Carcasses et portions primaires	324	32	222	528	399	18	65	337	52	350	333	98	87	23	21	15	263	100	20
21 Tout autre (pointe de poitrine, jarret)	206	104	206	104	159	123	154	213	142	135	220	224	218	103	101	135	139	100	21
22 Porc	137	114	132	112	124	113	135	140	134	145	142	132	130	102	110	119	117	100	22
23 Coupe de cuisse (sauf jarret)	98	104	120	114	107	112	150	92	132	179	85	121	124	100	103	111	110	100	23
24 Coupe de longe	152	107	141	114	133	108	133	157	129	150	162	143	140	101	104	116	117	100	24
25 Coupe de flanc	108	100	112	171	134	95	124	104	120	181	96	91	92	87	93	96	103	100	25
26 Coupe d'épaule (sauf jarret)	119	136	116	95	106	132	145	120	152	127	121	117	117	109	130	129	125	100	26
27 Autre porc (y compris jarret)	75	174	91	60	61	151	141	74	177	73	73	101	100	124	162	159	144	100	27
28 Carcasses et portions primaires	18	201	58	43	24	170	157	11	197	82	3	72	75	141	187	175	167	100	28
29 Tout autre (y compris jarret)	90	167	99	64	71	146	137	91	171	71	91	109	106	119	155	156	139	100	29
30 Autres viandes fraîches ou congelées	94	103	80	68	72	96	89	97	95	76	102	84	83	100	102	91	97	100	30
31 Veau	73	118	68	64	52	113	87	73	95	52	76	74	76	114	120	99	107	100	31
32 Agneau et mouton	114	57	95	63	87	54	72	122	68	91	130	98	94	70	56	61	74	100	32
33 Abats de mammifères	60	116	75	68	62	97	105	60	126	83	56	76	75	95	104	109	100	100	33
34 Foie	72	122	89	83	73	104	113	71	132	98	67	91	89	104	112	116	108	100	34
35 Autres abats	44	106	55	45	46	87	94	43	118	61	39	56	55	82	94	97	89	100	35
36 Toute autres viandes (sauf volaille)	407	30	209	151	310	34	139	455	98	314	512	180	166	40	34	33	233	100	36
37 Viande de volaille, fraîche ou congelée	109	99	105	101	103	98	101	110	102	101	111	104	103	95	97	99	99	100	37
38 Poulet (y compris poules)	105	103	108	97	100	101	102	105	106	93	105	109	108	99	100	104	102	100	38

PROFIL DÉTAILLÉ DES INDICES DE DÉPENSES DE CONSOMMATION DES MÉNAGES
SAGUENAY-LAC-SAINT-JEAN
2002

ASSOCIATION DES CLD DU SAGUENAY-LAC-SAINT-JEAN		Lac-Saint-Jean-Est				Domaine-du-Roy			Maria-Chapdelaine			Fjord-du-Saguenay			Ville de Saguenay			Saguenay-Lac-Saint-Jean	Le Québec			
		Partie Nord	Alma	Partie Sud	Métabetchouan - Lac-à-la-Croix	Domaine-du-Roy rural	Roberval	Saint-Félicien	Maria-Chapdelaine rural	Dolbeau-Mistassini	Normandin	Bas-Saguenay	Saint-Ambroise	Centre-Ouest Fjord-du-Saguenay	Arrondissement Chicoutimi	Arrondissement Jonquière	Arrondissement La Baie					
		Indice																	Indice		Indice	
39	Dinde	138	76	92	129	127	79	96	145	82	156	153	74	75	75	81	70	91	100	39		
40	Autre viande et abats de volaille	9	55	20	65	20	46	27	6	35	34	1	14	16	51	56	49	50	100	40		
41	Autres viandes et préparation à base de viande	127	110	125	121	127	109	121	129	122	130	129	122	121	103	107	112	112	100	41		
42	Viandes de salaison	142	111	135	120	141	113	136	144	132	151	146	134	133	101	108	117	117	100	42		
43	Bacon	145	95	124	105	143	99	128	150	117	155	157	122	121	90	95	102	108	100	43		
44	Jambon (sauf cuit)	130	123	141	120	132	124	145	129	144	146	127	144	143	111	118	130	124	100	44		
45	Autres viandes de salaison	199	117	156	190	190	115	125	206	126	164	213	133	129	99	114	111	130	100	45		
46	Préparation à base de viande & viande cuite(sauf boîte)	123	110	121	122	121	107	116	124	118	123	124	117	116	103	107	110	110	100	46		
47	Saucisses non cuites	131	115	120	97	113	115	131	135	130	136	140	123	122	107	114	115	116	100	47		
48	Saucisson de bologne	198	130	167	152	182	120	153	208	160	179	215	157	151	107	119	133	139	100	48		
49	Saucisses fumées	132	107	128	105	135	105	123	135	123	127	137	129	127	103	103	114	112	100	49		
50	Autres saucisses cuites, de salaison	93	81	89	84	101	80	103	94	96	127	94	88	88	85	79	84	87	100	50		
51	Jambon cuit (bouilli)	158	125	150	139	149	123	131	161	137	130	163	146	143	110	119	127	127	100	51		
52	Autres viandes cuites	87	106	97	110	88	102	95	85	101	91	82	96	95	103	105	104	102	100	52		
53	Autres préparations à base de viande	105	116	117	185	120	114	101	99	104	119	89	99	100	109	114	104	112	100	53		
54	Viande, préparation à base de viande, en boîte	130	109	141	109	140	114	137	130	133	137	128	146	144	104	105	121	117	100	54		
55	Jambon	71	174	109	105	81	168	138	63	160	75	54	120	122	140	171	165	151	100	55		
56	Ragoût	65	142	96	107	106	136	124	58	137	96	50	100	102	116	139	137	126	100	56		
57	Autres viandes & préparation à base viande en boîte	151	95	155	109	154	103	140	154	130	154	155	159	157	98	90	112	116	100	57		
Poisson et autres produits marins																						
58	Poisson et autres produits marins	111	86	97	100	102	85	87	114	88	96	117	93	92	87	86	84	90	100	58		
59	Poisson	112	87	88	82	97	83	84	118	87	88	125	86	84	86	87	83	89	100	59		
60	Poisson frais ou congelé (sauf portions)	123	88	95	86	102	84	84	130	89	84	138	91	89	87	86	82	91	100	60		
61	Morue	279	47	155	156	241	48	100	308	80	213	340	126	117	51	49	47	146	100	61		
62	Plie et sole	57	110	61	74	55	95	77	56	97	48	54	59	59	102	105	97	97	100	62		
63	Aiglefin	250	84	155	133	205	86	105	273	98	155	300	143	135	83	87	84	130	100	63		
64	Saumon	52	71	55	65	49	70	56	50	62	43	48	54	54	78	72	68	70	100	64		
65	Autre poisson de mer	166	87	124	95	130	88	99	176	99	106	189	122	118	86	86	86	103	100	65		
66	Poisson d'eau douce	63	103	61	54	51	91	75	64	92	43	66	65	64	99	99	90	92	100	66		
67	Portions de poisson congelé précuit	117	88	85	83	103	85	80	124	81	88	134	83	82	85	91	83	90	100	67		
68	Poisson traité	94	97	86	78	92	92	90	96	96	83	100	88	87	92	96	92	93	100	68		
69	Poisson en boîte	82	83	71	69	82	78	85	85	83	99	89	72	72	84	84	81	83	100	69		
70	Saumon	100	90	84	78	99	83	96	106	94	123	112	86	84	92	91	90	92	100	70		
71	Thon	75	69	66	58	73	71	77	77	71	86	80	69	70	76	72	70	73	100	71		
72	Autre poisson en boîte	32	109	33	80	46	87	66	31	91	54	28	24	24	89	103	90	91	100	72		
73	Autres produits marins	108	85	121	147	112	92	96	104	90	115	97	111	111	87	84	89	94	100	73		
74	Crustacés	109	86	122	148	113	93	96	105	91	114	98	112	112	88	85	90	95	100	74		
75	Crevettes et langoustines	100	80	104	131	100	91	87	96	76	101	92	96	98	87	83	77	88	100	75		
76	Autres crustacés	116	91	135	160	124	94	103	112	102	124	103	125	123	89	86	100	100	100	76		
77	Tous les autres produits marins	0	0	0	0	9	0	107	0	63	242	0	0	6	16	1	0	92	100	77		
Produits laitiers et oeufs																						
78	Produits laitiers et oeufs	130	107	119	125	125	104	110	133	111	124	136	113	111	101	105	105	109	100	78		

PROFIL DÉTAILLÉ DES INDICES DE DÉPENSES DE CONSOMMATION DES MÉNAGES
SAGUENAY-LAC-SAINT-JEAN
2002

ASSOCIATION DES CLD DU SAGUENAY-LAC-SAINT-JEAN		Lac-Saint-Jean-Est				Domaine-du-Roy			Maria-Chapdelaine			Fjord-du-Saguenay			Ville de Saguenay			Saguenay-Lac-Saint-Jean	Le Québec	
		Partie Nord	Alma	Partie Sud	Métabetchouan - Lac-à-la-Croix	Domaine-du-Roy rural	Roberval	Saint-Félicien	Maria-Chapdelaine rural	Dolbeau-Mistassini	Normandin	Bas-Saguenay	Saint-Ambroise	Centre-Ouest Fjord-du-Saguenay	Arrondissement Chicoutimi	Arrondissement Jonquière	Arrondissement La Baie			
		Indice																	Indice	Indice
79	Produits laitiers	128	108	118	127	124	105	110	131	111	123	132	113	111	102	106	106	109	100	79
80	Crème (sauf crème sure)	112	114	115	105	112	108	118	113	126	113	113	114	112	102	108	117	110	100	80
81	Lait entier de consommation	149	99	132	158	146	94	107	153	107	143	154	118	115	94	95	97	108	100	81
82	Lait à faible teneur en gras (2%)	131	114	122	119	125	111	118	134	121	126	137	120	118	106	111	115	114	100	82
83	Lait à faible teneur en gras (1%)	133	98	114	110	129	98	104	138	103	118	143	111	109	94	99	100	104	100	83
84	Lait écrémé de consommation	86	87	93	73	79	89	85	86	86	70	86	100	99	94	88	92	90	100	84
85	Spécialité de produits laitiers	109	108	71	78	96	94	85	117	98	89	129	66	65	95	109	92	99	100	85
86	Yogourt	80	135	90	78	65	130	105	78	118	61	78	99	100	119	135	125	120	100	86
87	Beurre	175	109	147	149	161	108	123	183	124	149	189	137	133	102	106	110	121	100	87
88	Fromage	119	109	116	137	120	107	109	119	110	124	118	109	108	103	107	106	109	100	88
89	Fromage cheddar	138	107	130	140	133	107	116	140	113	138	141	124	123	104	106	107	113	100	89
90	Fromage râpé	59	110	73	99	67	96	86	56	103	74	50	68	67	101	105	103	98	100	90
91	Fromage fondu	144	119	137	148	149	115	132	147	132	161	147	129	127	106	116	119	122	100	91
92	Fromage cottage	85	96	103	77	88	90	102	84	107	96	81	110	108	99	91	108	97	100	92
93	Autres fromages	101	106	101	136	104	104	94	99	97	103	96	92	92	102	106	98	103	100	93
94	Poudre de lait écrémé	27	114	66	155	61	112	65	16	68	77	2	62	66	107	125	104	107	100	94
95	Lait condensé ou évaporé	258	64	138	138	216	70	133	283	99	258	315	116	112	69	71	67	134	100	95
96	Crème glacée et lait glacé	136	102	117	126	131	100	107	140	107	130	144	110	109	96	102	101	107	100	96
97	Nouveautés de crème et lait glacés	93	117	88	86	84	124	105	90	100	76	92	91	95	120	122	105	113	100	97
98	Yogourt congelé	138	90	107	127	130	89	87	144	87	111	151	95	93	90	91	83	98	100	98
99	Autres produits laitiers	119	93	111	99	113	97	109	121	103	119	123	112	111	97	94	99	101	100	99
100	Oeufs	159	97	123	111	142	94	112	168	111	137	178	116	113	93	95	95	108	100	100
Produits boulangerie & autres produits céréaliers																				
101	Produits boulangerie & autres produits céréaliers	130	107	118	128	127	104	109	133	110	122	135	112	110	101	105	105	109	100	101
102	Produits de boulangerie (sauf congelés)	137	107	123	133	133	105	110	141	111	125	143	116	114	101	106	105	111	100	102
103	Pain	144	109	130	131	136	107	116	148	116	130	152	124	122	103	106	107	114	100	103
104	Petits pains et brioches, non sucrés	114	98	114	117	112	97	106	114	107	117	113	111	109	97	95	103	102	100	104
105	Craquelins et pains croustillants	163	99	125	117	146	100	113	172	108	138	182	119	116	97	101	99	112	100	105
106	Biscuits sucrés,secs,ordinaires,de fantaisie	141	109	126	130	136	107	113	145	114	127	148	120	118	102	107	107	113	100	106
107	Muffins	58	105	53	94	58	100	69	56	74	66	56	49	52	107	111	86	98	100	107
108	Beignes	98	132	81	175	133	112	91	99	106	131	98	59	59	105	132	110	117	100	108
109	Pâtisseries sucrées à pâte levée	102	72	87	178	142	74	88	100	73	173	96	59	62	74	76	67	87	100	109
110	Tartes, gâteaux et autres pâtisseries	149	113	136	150	148	112	112	152	117	123	153	126	124	101	110	111	116	100	110
111	Autres produits de boulangerie	96	98	78	136	103	87	72	98	81	99	99	63	62	93	99	86	93	100	111
112	Pâtes alimentaires	130	97	110	106	116	97	102	134	100	113	140	106	105	98	97	95	102	100	112
113	Pâtes alimentaires, en boîte	127	85	104	91	116	91	98	131	86	116	139	105	105	99	90	87	98	100	113
114	Pâtes alimentaires, sèches ou fraîches	131	100	113	108	115	100	105	135	104	110	140	110	108	98	99	96	104	100	114
115	Mélanges de pâtes	127	92	100	109	119	90	93	132	88	118	139	95	94	98	95	93	99	100	115
116	Grains et autres produits céréaliers	112	108	107	121	115	104	107	113	110	118	113	102	101	100	106	106	106	100	116
117	Riz (y compris mélanges)	108	100	117	136	117	96	98	107	102	107	102	110	108	97	95	99	101	100	117
118	Farine	159	105	142	153	160	98	124	165	124	165	167	131	126	93	99	108	115	100	118
119	Autres grains, moulus ou non	86	115	74	100	95	98	99	88	117	99	88	63	63	92	108	103	100	100	119
120	Céréales de table	102	114	102	119	106	111	111	101	113	118	100	99	99	105	113	111	109	100	120

PROFIL DÉTAILLÉ DES INDICES DE DÉPENSES DE CONSOMMATION DES MÉNAGES
SAGUENAY-LAC-SAINT-JEAN
2002

ASSOCIATION DES CLD DU SAGUENAY-LAC-SAINT-JEAN		Lac-Saint-Jean-Est				Domaine-du-Roy		Maria-Chapdelaine		Fjord-du-Saguenay			Ville de Saguenay			Saguenay-Lac-Saint-Jean	Le Québec			
		Partie Nord	Alma	Partie Sud	Métabetchouan - Lac-à-la-Croix	Domaine-du-Roy rural	Roberval	Saint-Félicien	Maria-Chapdelaine rural	Dolbeau-Mistassini	Normandin	Bas-Saguenay	Saint-Ambroise	Centre-Ouest Fjord-du-Saguenay	Arrondissement Chicoutimi			Arrondissement Jonquière	Arrondissement La Baie	
		Indice															Indice	Indice		
121	Mélanges gâteaux & mélanges à base de farine	147	114	120	103	127	107	116	154	122	118	162	117	114	102	110	111	114	100	121
122	Collations à base de céréale	106	93	83	96	110	92	91	109	89	104	115	77	78	92	96	91	94	100	122
123	Autres produits céréaliers	11	140	32	27	23	119	104	6	132	46	1	40	43	114	134	125	121	100	123
Fruits et noix																				
124	Fruits et noix	120	100	110	117	115	98	102	122	103	114	124	105	103	97	98	98	102	100	124
125	Fruits	123	100	111	118	117	98	103	125	104	115	127	106	105	98	99	98	103	100	125
126	Fruits frais	112	99	108	115	112	96	101	114	102	111	114	103	102	97	96	97	100	100	126
127	Pommes	136	106	122	111	122	106	112	140	113	113	144	120	118	103	104	105	110	100	127
128	Bananes et bananes des antilles	127	105	120	117	123	102	113	129	116	122	131	116	114	99	101	106	107	100	128
129	Pamplemousses	93	112	71	78	86	101	95	96	105	86	102	67	67	101	109	95	101	100	129
130	Raisins	114	100	102	130	122	97	92	115	94	107	116	93	92	100	100	92	101	100	130
131	Citrons et limes	52	93	88	107	75	95	94	44	94	93	32	87	89	92	92	94	91	100	131
132	Melons	90	84	89	119	100	81	82	89	85	97	86	78	78	83	81	81	85	100	132
133	Oranges et autres agrumes	123	92	106	116	120	89	99	127	98	123	130	99	98	92	91	89	98	100	133
134	Pêches et nectarines	59	95	100	166	96	91	95	49	96	133	33	88	89	94	92	98	95	100	134
135	Poires	93	95	85	106	92	93	89	94	86	104	95	81	82	98	98	87	95	100	135
136	Prunes	72	116	100	115	83	108	102	67	116	87	58	99	98	103	110	118	106	100	136
137	Autres fruits tropicaux	77	108	78	77	73	104	96	76	103	78	76	80	82	101	107	98	99	100	137
138	Fraises	138	82	140	130	134	82	105	141	105	126	140	135	131	91	75	96	101	100	138
139	Autres fruits frais	53	71	88	101	72	79	82	44	74	86	33	88	90	90	70	76	80	100	139
140	Autres fruits & préparations à base de fruits	139	102	118	122	127	101	106	144	105	122	150	112	111	98	102	100	107	100	140
141	Fruits congelés	6	68	3	56	15	66	41	1	36	56	0	0	6	83	80	62	74	100	141
142	Fruits séchés, autres fruits en conserve	98	91	110	68	85	93	113	98	112	104	98	120	119	90	88	103	96	100	142
143	Raisins	158	69	122	81	138	72	124	169	108	175	181	122	119	72	68	85	99	100	143
144	Autres fruits séchés/conserve (sauf en boîte)	76	99	106	63	66	101	109	73	113	78	68	119	118	96	95	109	98	100	144
145	Jus de fruits (sauf concentrés)	145	105	120	117	128	104	107	151	107	118	158	116	114	101	105	102	110	100	145
146	Jus de pomme	123	83	78	83	106	82	81	131	77	101	144	73	73	91	90	75	91	100	146
147	Jus de pamplemousse	119	116	92	100	113	112	105	123	111	103	131	88	88	99	117	107	109	100	147
148	Jus d'orange	115	113	116	120	108	112	108	115	112	103	114	114	113	108	112	111	111	100	148
149	Autres jus de fruits	180	102	138	125	153	103	114	190	111	136	202	133	129	97	103	101	117	100	149
150	Jus de fruits concentrés	110	102	105	122	114	100	101	110	102	111	109	99	98	98	100	98	101	100	150
151	Jus d'orange	111	90	94	113	118	89	92	113	90	113	116	86	86	89	90	87	93	100	151
152	Autres jus de fruits	108	114	115	131	111	111	108	107	113	108	103	110	109	108	110	109	110	100	152
153	Fruits, préparations à base de fruits, en boîte	166	99	130	149	150	98	110	174	106	151	182	117	115	94	100	97	112	100	153
154	Pêches	106	122	101	154	106	109	89	107	100	111	107	91	90	115	124	113	115	100	154
155	Ananas	164	110	148	161	161	110	133	168	132	167	169	134	132	96	106	112	120	100	155
156	Macédoine de fruits	201	101	146	154	172	103	115	213	111	152	226	131	127	95	103	98	122	100	156
157	Autres fruits en boîte	158	110	160	181	160	108	132	159	132	169	154	146	143	95	102	120	121	100	157
158	Confiture, gelée, et autres conserves	166	89	111	130	139	89	86	177	81	120	191	99	97	90	94	82	104	100	158
159	Garnitures aux fruits pour tartes	217	45	122	108	199	53	224	238	146	469	264	107	111	57	54	51	148	100	159
160	Noix	61	94	69	99	67	90	81	58	83	86	54	65	66	92	95	88	88	100	160
161	Noix non écalées	74	91	69	133	85	84	70	72	72	102	69	56	57	93	94	79	88	100	161
162	Arachides écalées	81	97	70	98	76	92	79	82	80	92	84	67	68	96	101	96	93	100	162

PROFIL DÉTAILLÉ DES INDICES DE DÉPENSES DE CONSOMMATION DES MÉNAGES
SAGUENAY-LAC-SAINT-JEAN
2002

ASSOCIATION DES CLD DU SAGUENAY-LAC-SAINT-JEAN		Lac-Saint-Jean-Est				Domaine-du-Roy			Maria-Chapdelaine			Fjord-du-Saguenay			Ville de Saguenay			Saguenay-Lac-Saint-Jean	Le Québec	
		Partie Nord	Alma	Partie Sud	Métabetchouan - Lac-à-la-Croix	Domaine-du-Roy rural	Roberval	Saint-Félicien	Maria-Chapdelaine rural	Dolbeau-Mistassini	Normandin	Bas-Saguenay	Saint-Ambroise	Centre-Ouest Fjord-du-Saguenay	Arrondissement Chicoutimi	Arrondissement Jonquière	Arrondissement La Baie			
		Indice																	Indice	Indice
163	Autres noix écalées	51	94	68	86	58	91	85	46	88	79	41	67	69	90	94	89	87	100	163
Légumes																				
164	Légumes	121	101	112	113	113	99	102	124	104	110	126	108	107	97	100	100	103	100	164
165	Légumes frais	114	101	111	114	109	99	100	116	103	105	116	107	106	97	99	101	102	100	165
166	Haricots verts ou jaunes	31	98	73	55	28	102	81	22	85	32	12	87	90	108	99	97	97	100	166
167	Brocolis	108	95	96	118	107	92	88	110	91	100	111	88	87	94	95	89	95	100	167
168	Choux	155	102	129	159	153	98	107	161	110	141	164	113	110	92	100	98	110	100	168
169	Carottes	134	109	122	110	126	103	113	139	119	117	143	120	117	101	104	110	110	100	169
170	Choux-fleurs	99	117	118	133	108	115	115	94	121	111	87	115	115	105	113	118	112	100	170
171	Céleris	118	104	120	148	122	100	104	118	107	127	115	111	109	98	101	104	106	100	171
172	Maïs	98	115	142	128	97	112	110	93	120	92	82	149	146	113	108	130	116	100	172
173	Concombres	102	99	121	123	105	100	106	99	106	108	93	119	119	98	95	104	102	100	173
174	Laitue	122	103	118	111	111	103	108	124	109	108	125	117	116	101	101	104	106	100	174
175	Champignons	89	107	100	114	91	106	98	86	102	90	82	98	99	105	106	105	103	100	175
176	Oignons	108	103	97	120	108	98	100	109	103	119	111	89	89	96	102	97	101	100	176
177	Piments	61	94	79	92	63	91	81	57	87	69	51	80	80	91	93	92	88	100	177
178	Pommes de terre	165	103	134	111	145	102	117	174	117	127	183	132	128	98	101	107	114	100	178
179	Radis	167	116	155	131	150	109	125	174	133	132	179	153	147	101	109	124	123	100	179
180	Épinards	44	53	58	58	61	68	70	38	53	71	34	61	66	71	60	54	63	100	180
181	Tomates	136	105	123	128	128	102	106	140	109	118	143	118	115	99	103	104	108	100	181
182	Navets et rutabagas	207	122	144	137	181	112	129	221	137	154	238	130	124	102	117	112	131	100	182
183	Autres légumes à graines et à gourdes	43	67	50	80	50	67	50	39	51	49	35	45	47	82	70	60	69	100	183
184	Autres légumes à racines	97	70	74	122	100	68	57	100	56	89	103	59	59	75	74	62	76	100	184
185	Autres légumes à feuilles et à tiges	56	75	57	79	56	74	57	54	60	53	53	54	55	79	78	68	72	100	185
186	Autres légumes & préparations à base de légumes	140	101	115	111	123	99	107	146	107	124	153	110	108	96	101	99	106	100	186
187	Légumes congelés	116	89	94	84	99	87	100	121	96	117	128	93	92	90	89	88	93	100	187
188	Maïs	99	24	71	48	92	28	70	107	54	119	115	68	66	48	26	49	60	100	188
189	Pois	116	25	74	53	105	29	74	127	56	134	139	69	67	44	28	38	66	100	189
190	Produits de pommes de terre	148	105	121	105	127	103	115	154	115	126	163	119	117	99	103	104	110	100	190
191	Autres légumes congelés	67	86	57	60	54	82	86	68	82	99	72	60	62	91	90	79	84	100	191
192	Légumes séchés	137	87	91	74	105	85	86	147	88	91	161	89	87	82	89	81	92	100	192
193	Produits de pommes de terre - séchées	86	90	64	60	70	86	78	90	82	70	97	65	65	85	93	84	85	100	193
194	Autres légumes - séchés	154	86	101	80	117	85	89	167	90	99	183	98	95	81	88	80	96	100	194
195	Légumes, préparations à base de légumes, en boîte	147	105	122	121	131	104	111	153	111	128	160	117	115	99	105	103	111	100	195
196	Haricots verts ou jaunes	236	114	160	144	201	116	135	252	130	169	273	148	143	100	114	111	138	100	196
197	Fèves cuites	84	106	79	107	92	99	89	85	96	94	85	72	73	96	106	102	98	100	197
198	Autres fèves	99	30	76	33	106	45	96	104	66	144	113	81	82	48	36	51	66	100	198
199	Maïs	128	115	105	120	117	109	103	133	108	119	140	100	99	105	117	109	112	100	199
200	Champignons et truffes	359	94	227	147	283	98	182	394	159	281	435	214	202	82	92	108	187	100	200
201	Pois	159	109	122	125	139	103	112	168	116	132	178	113	109	95	107	106	113	100	201
202	Tomates (y compris la pâte)	116	101	111	113	107	99	98	118	101	100	119	108	107	100	99	100	102	100	202
203	Autres légumes en boîte	100	100	88	98	90	102	88	101	87	83	104	85	86	104	103	89	99	100	203
204	Jus de tomates	236	130	171	155	193	124	137	253	143	163	272	161	154	106	127	125	145	100	204

PROFIL DÉTAILLÉ DES INDICES DE DÉPENSES DE CONSOMMATION DES MÉNAGES
SAGUENAY-LAC-SAINT-JEAN
2002

ASSOCIATION DES CLD DU SAGUENAY-LAC-SAINT-JEAN		Lac-Saint-Jean-Est				Domaine-du-Roy		Maria-Chapdelaine		Fjord-du-Saguenay			Ville de Saguenay			Saguenay-Lac-Saint-Jean	Le Québec			
		Partie Nord	Alma	Partie Sud	Métabetchouan - Lac-à-la-Croix	Domaine-du-Roy rural	Roberval	Saint-Félicien	Maria-Chapdelaine rural	Dolbeau-Mistassini	Normandin	Bas-Saguenay	Saint-Ambroise	Centre-Ouest Fjord-du-Saguenay	Arrondissement Chicoutimi			Arrondissement Jonquière	Arrondissement La Baie	
		Indice																		
205	Autres jus de légumes en boîte	91	104	111	129	97	105	108	86	108	115	79	108	108	103	102	103	104	100	205
	Condiments, épices et vinaigre																			
206	Condiments, épices et vinaigre	133	102	116	116	123	100	110	138	110	125	142	111	109	98	101	102	106	100	206
207	Marinades (y compris olives)	142	90	107	111	125	92	92	148	88	108	158	100	99	93	93	87	100	100	207
208	Ketchup	206	105	155	136	180	105	136	219	128	179	233	148	143	97	103	110	128	100	208
209	Autres sauces et mélanges à sauce	111	108	100	124	108	105	97	112	100	105	113	92	92	102	108	101	105	100	209
210	Mayonnaise et vinaigrette	133	110	135	101	123	109	135	135	137	136	139	136	103	104	119	115	100	100	210
211	Autres condiments (y compris vinaigre)	151	84	113	106	133	82	101	160	98	131	170	105	102	86	83	84	99	100	211
212	Épices	114	95	99	116	113	88	102	117	105	133	120	91	89	86	93	93	96	100	212
	Sucre et préparations à base de sucre																			
213	Sucre et préparations à base de sucre	121	120	108	107	117	114	113	125	121	110	129	106	105	107	118	115	114	100	213
214	Sucre et sirop	172	138	116	127	166	124	131	184	143	151	199	103	101	110	135	121	132	100	214
215	Sucre	231	109	146	147	229	99	132	252	131	196	274	127	120	92	106	101	136	100	215
216	Sirop et mélasse	85	182	73	98	72	162	130	85	160	83	87	69	72	137	178	151	151	100	216
217	Préparations à base de sucre, & confiserie	105	114	105	101	101	110	107	106	114	98	107	107	106	107	113	113	110	100	217
218	Gomme à mâcher	71	133	148	75	68	135	145	62	153	88	47	177	175	126	125	156	132	100	218
219	Tablettes de chocolat	85	109	89	85	89	102	93	85	101	81	86	93	92	106	109	106	103	100	219
220	Autres friandises au chocolat	51	144	57	109	63	124	88	48	115	63	44	50	52	117	142	124	122	100	220
221	Bonbons sucrés	126	98	112	98	121	94	112	130	114	122	135	110	107	92	95	103	102	100	221
222	Autres friandises sucrées	136	107	123	112	121	111	112	139	110	110	143	123	122	106	108	108	112	100	222
223	Autres préparations à base de sucre	114	104	121	77	115	110	132	114	129	118	114	130	130	100	102	116	110	100	223
	Café et thé																			
224	Café et thé	131	104	108	125	133	97	101	136	105	122	141	99	96	96	103	99	105	100	224
225	Café	133	106	112	132	139	98	101	138	106	123	142	101	99	97	103	100	107	100	225
226	Café torréfié ou moulu	163	84	107	114	159	84	93	175	88	125	189	95	92	84	86	81	101	100	226
227	Autre café	121	114	113	139	130	104	105	123	113	121	123	104	101	103	110	107	110	100	227
228	Thé	118	99	89	91	107	93	99	125	100	120	134	87	86	92	101	95	99	100	228
	Graisses et huiles																			
229	Graisses et huiles	135	90	104	117	132	88	101	141	97	134	148	95	93	86	90	86	98	100	229
230	Margarine	154	108	127	117	149	104	130	161	128	158	168	121	119	99	105	109	116	100	230
231	Graisse végétale	201	109	143	191	208	108	121	211	115	186	222	118	115	93	111	98	128	100	231
232	Saindoux	305	78	169	171	314	82	148	335	117	285	371	142	136	71	84	70	166	100	232
233	Huile à frire ou de table	95	64	68	100	93	65	61	98	56	89	103	56	56	70	68	56	71	100	233
	Autres aliments, ingrédients & préparations alimentaires																			
234	Autres aliments, ingrédients & préparations alimentaires	118	106	111	114	116	104	107	120	109	114	122	108	107	102	105	106	107	100	234
235	Soupe	152	104	125	130	142	103	112	158	111	136	165	118	115	99	103	103	112	100	235
236	Soupe en boîte	160	97	133	128	151	97	117	168	112	148	175	126	123	96	95	100	112	100	236
237	Soupe séchée	136	117	111	134	124	114	103	140	108	111	145	102	101	103	118	107	113	100	237
238	Aliments pour bébés	91	117	94	161	107	99	73	92	93	93	88	80	77	109	116	116	108	100	238

PROFIL DÉTAILLÉ DES INDICES DE DÉPENSES DE CONSOMMATION DES MÉNAGES
SAGUENAY-LAC-SAINT-JEAN
2002

ASSOCIATION DES CLD DU SAGUENAY-LAC-SAINT-JEAN		Lac-Saint-Jean-Est				Domaine-du-Roy			Maria-Chapdelaine			Fjord-du-Saguenay			Ville de Saguenay			Saguenay-Lac-Saint-Jean	Le Québec	
		Partie Nord	Alma	Partie Sud	Métabetchouan - Lac-à-la-Croix	Domaine-du-Roy rural	Roberval	Saint-Félicien	Maria-Chapdelaine rural	Dolbeau-Mistassini	Normandin	Bas-Saguenay	Saint-Ambroise	Centre-Ouest Fjord-du-Saguenay	Arrondissement Chicoutimi	Arrondissement Jonquière	Arrondissement La Baie			
		Indice																	Indice	Indice
239	Aliments pour bébés, en boîte	82	118	87	145	96	100	73	82	94	83	79	77	74	108	117	117	105	100	239
240	Céréales et biscuits pour bébés	119	116	101	121	105	102	79	126	96	85	133	98	94	115	119	117	112	100	240
241	Formules pour bébés	92	116	97	181	115	98	72	91	92	101	85	79	76	107	115	115	110	100	241
242	Préparations alimentaires précuites, congelées	88	96	90	91	90	98	92	86	91	85	86	91	92	100	98	94	96	100	242
243	Dîners précuits, congelés	75	102	99	83	76	111	104	68	99	78	63	109	111	106	104	105	102	100	243
244	Tartes, gâteaux, pâtisseries	116	107	106	88	100	111	109	117	105	99	121	110	111	109	109	105	108	100	244
245	Pâtés de viande ou volaille, congelés	76	66	105	64	100	75	109	73	97	113	67	115	115	79	64	89	83	100	245
246	Autres préparations alimentaires précuites	83	92	82	95	90	92	83	81	83	81	81	79	80	97	94	88	91	100	246
247	Ingrédients pour préparations alimentaires	105	115	133	173	130	108	139	100	141	185	88	119	119	95	106	122	115	100	247
248	Autres préparations alimentaires	125	110	115	112	120	107	112	127	115	117	130	113	112	104	108	109	110	100	248
249	Miel	103	114	119	98	91	114	112	102	116	97	100	127	126	109	114	121	112	100	249
250	Beurre d'arachide	128	122	103	130	121	110	99	134	110	113	140	95	92	107	122	111	115	100	250
251	Succédanés de produits laitiers	148	84	114	116	145	78	109	157	105	158	165	104	100	80	81	97	100	100	251
252	Extraits et essences aromatisées	140	118	143	129	129	116	121	143	126	122	143	145	142	108	115	128	121	100	252
253	Poudres et cristaux aromatisés	152	92	141	120	155	91	162	157	143	237	161	138	136	85	87	112	116	100	253
254	Assaisonnements alimentaires (y compris sel)	197	92	125	98	160	89	120	214	113	163	235	117	113	88	92	89	115	100	254
255	Poudres pour gelées	137	133	129	106	122	128	139	141	147	128	144	131	129	111	127	133	127	100	255
256	Poudres préparations pour dessert	233	92	169	145	218	93	123	250	116	173	269	159	152	88	93	102	133	100	256
257	Croustilles de pommes de terre, & semblables	134	115	142	134	139	117	129	133	128	133	130	142	140	110	111	121	120	100	257
258	Poudres pour boissons	94	89	108	130	106	86	106	92	103	143	86	102	101	86	86	98	94	100	258
259	Pouding et crèmes renversées, en boîte	157	112	99	126	130	106	101	168	98	145	184	89	88	103	120	100	115	100	259
260	Toutes autres préparations alimentaires	99	108	97	92	95	104	98	99	105	81	100	97	97	105	106	104	104	100	260
Boissons non alcoolisées																				
261	Boissons non alcoolisées	137	104	129	128	131	103	113	140	112	126	142	124	122	100	102	107	110	100	261
262	Boissons gazeuses	153	105	141	138	144	106	119	157	118	136	160	136	133	101	103	110	115	100	262
263	Boissons aux fruits	80	97	86	99	99	96	91	78	90	94	76	85	86	99	98	95	95	100	263
264	Autres boissons non alcoolisées	86	101	86	90	81	93	93	87	100	93	87	86	85	99	99	96	96	100	264
Sous-total des aliments achetés au restaurant																				
265	ALIMENTS ACHÉTÉS AU RESTAURANT	95	98	92	115	94	94	90	95	94	99	94	86	86	94	97	93	95	100	265
266	Déjeuners	85	122	97	114	82	118	101	82	110	87	79	96	97	109	122	116	111	100	266
267	Dans les environs ou lors de voyages d'un jour	84	123	96	114	80	119	99	81	109	79	77	96	97	110	123	115	112	100	267
268	Lors de voyages de plus d'un jour	88	118	97	117	89	114	109	86	113	116	83	96	97	108	119	118	111	100	268
269	Dîners	111	96	94	115	105	92	90	114	92	106	117	86	85	91	96	89	95	100	269
270	Dans les environs ou lors de voyages d'un jour	111	92	91	120	106	89	84	114	84	105	118	81	80	89	94	84	93	100	270
271	Lors de voyages de plus d'un jour	108	123	117	76	97	114	135	109	148	113	109	124	121	104	113	126	116	100	271
272	Soupers	89	95	92	119	92	91	88	87	91	100	84	85	85	93	93	91	93	100	272
273	Dans les environs ou lors de voyages d'un jour	92	95	96	124	97	92	88	91	92	100	88	88	88	93	94	92	94	100	273
274	Lors de voyages de plus d'un jour	72	92	76	94	69	86	88	71	91	98	69	73	73	91	90	87	88	100	274
275	Aliments consommés entre les repas	76	101	79	93	72	96	88	75	95	83	74	78	78	94	100	100	94	100	275
276	Dans les environs ou lors de voyages d'un jour	80	104	82	94	75	99	90	79	98	84	78	80	80	96	104	103	97	100	276
277	Lors de voyages de plus d'un jour	45	72	59	81	50	67	64	42	68	69	36	56	57	76	70	72	70	100	277

PROFIL DÉTAILLÉ DES INDICES DE DÉPENSES DE CONSOMMATION DES MÉNAGES
SAGUENAY-LAC-SAINT-JEAN
2002

ASSOCIATION DES CLD DU SAGUENAY-LAC-SAINT-JEAN		Lac-Saint-Jean-Est				Domaine-du-Roy		Maria-Chapdelaine			Fjord-du-Saguenay			Ville de Saguenay			Saguenay-Lac-Saint-Jean	Le Québec		
		Partie Nord	Alma	Partie Sud	Matabachouan - Lac-à-la-Croix	Domaine-du-Roy rural	Roberval	Saint-Félicien	Maria-Chapdelaine rural	Dolbeau-Mistassini	Normandin	Bas-Saguenay	Saint-Ambroise	Centre-Ouest Fjord-du-Saguenay	Arrondissement Chicoutimi	Arrondissement Jonquière			Arrondissement La Baie	
		Indice															Indice	Indice		
278	Total des dépenses de logement	94	94	91	97	94	91	91	94	93	95	94	89	89	94	93	92	93	100	278
279	Résidence principale	93	93	91	96	94	90	91	93	93	94	94	89	88	94	92	92	93	100	279
280	Logement loué par l'occupant	45	74	36	46	42	58	48	47	61	40	49	33	33	80	70	60	68	100	280
281	Loyer (montant payé)	45	74	35	46	42	57	48	47	61	40	49	33	32	80	70	60	68	100	281
282	Entretien, réparation, modification payés par locataire	25	67	28	35	24	46	35	26	47	22	26	29	28	85	61	50	66	100	282
283	Primes d'assurance des locataires	51	87	57	50	48	73	66	52	80	44	51	60	58	91	81	78	80	100	283
284	Logement appartenant à l'occupant	109	101	115	117	112	107	110	107	105	115	105	114	115	101	103	107	105	100	284
285	Entretien, réparations et remplacement	189	99	140	139	181	100	134	201	123	192	213	129	126	95	100	102	122	100	285
286	Clôtures, patios et entrées pour voitures	127	124	115	154	137	118	126	128	127	161	128	103	103	111	122	116	120	100	286
287	Murs extérieurs	193	114	137	162	183	109	129	204	124	186	217	119	116	101	115	110	128	100	287
288	Peinture (intérieur et extérieur)	130	96	106	130	128	101	99	133	91	125	138	97	98	101	101	92	104	100	288
289	Pose de papier peint	83	100	97	98	100	115	107	77	96	93	72	101	105	107	106	104	104	100	289
290	Autres murs intérieurs et plafonds	150	112	130	142	141	108	127	155	126	162	160	120	118	102	109	113	117	100	290
291	Menuiserie (incluant revêtements de sol en bois)	547	72	277	204	415	78	168	611	135	335	688	240	220	68	78	75	285	100	291
292	Systèmes électriques	419	53	218	147	316	60	130	467	105	248	526	193	178	68	59	60	213	100	292
293	Remplacement	472	50	241	158	355	58	140	528	110	276	595	213	195	67	57	55	248	100	293
294	Réparations et entretien	180	72	113	103	139	76	89	194	81	123	213	103	99	80	77	81	100	100	294
295	Systèmes automatiques	174	91	151	112	178	93	189	183	159	288	190	150	148	87	87	107	127	100	295
296	Plomberie	195	111	180	132	177	112	161	203	156	190	209	180	175	98	103	131	135	100	296
297	Remplacement des accessoires	212	115	195	136	187	117	166	221	162	190	229	197	190	100	106	136	142	100	297
298	Réparations et entretien	102	93	95	110	122	88	130	103	119	191	104	89	90	87	90	99	99	100	298
299	Chauffage et climatisation	147	64	114	86	179	70	225	156	163	412	167	110	115	73	65	78	128	100	299
300	Remplacement de matériel	144	60	100	87	204	64	214	154	151	408	166	93	98	69	63	67	126	100	300
301	Réparations et entretien	152	70	132	85	146	77	239	159	177	417	167	134	138	79	68	92	132	100	301
302	Réfection complète de la toiture	172	111	130	150	178	107	125	180	122	172	190	115	113	100	111	111	122	100	302
303	Pose de gouttières & autres réparations de toiture	225	107	245	98	199	120	194	232	187	175	235	268	258	102	92	159	158	100	303
304	Revêtements de sol rigides et moquette	200	102	134	151	189	99	121	214	115	180	230	117	113	94	103	94	123	100	304
305	Remplacement de la moquette	184	102	108	160	179	95	105	197	100	177	214	83	82	93	106	83	116	100	305
306	Réparations et entretien	333	103	348	81	271	128	248	350	235	210	361	390	371	100	80	185	216	100	306
307	Autres remplacements et réparations	298	88	173	157	264	89	125	327	113	204	361	152	143	84	92	90	154	100	307
308	Remplacement d'appareils encastrés	170	106	121	113	151	105	105	181	107	117	195	115	112	101	108	99	115	100	308
309	Calfeutrage et coupe-froid	420	79	228	229	352	79	134	464	116	275	514	185	171	70	82	76	214	100	309
310	Autres accessoires ou appareils encastrés	355	89	203	195	322	90	137	389	122	244	429	172	161	81	91	85	182	100	310
311	Autres réparations et entretien	346	75	188	159	306	77	132	382	112	241	427	163	152	74	80	90	177	100	311
312	Charges de copropriété	31	45	104	10	35	55	89	22	89	42	7	130	127	48	35	83	67	100	312
313	Primes d'assurance du propriétaire	144	106	143	155	144	109	124	144	120	150	143	135	133	101	104	115	116	100	313
314	Intérêts hypothécaires	99	94	114	121	112	105	104	94	95	105	88	113	114	98	96	104	100	100	314
315	Intérêt sur marge de crédit	40	77	121	54	66	84	118	29	114	90	11	144	143	100	68	109	96	100	315
316	Autres dépenses	94	123	114	95	94	128	129	90	128	108	86	123	124	111	123	133	118	100	316
317	Commission pour transaction immobilière	27	125	57	68	26	128	108	18	109	79	10	67	73	115	130	124	116	100	317
318	Frais de notaire ou d'avocat relatifs logements	93	144	146	72	105	142	172	87	179	134	78	170	168	117	134	170	139	100	318
319	Primes d'assurance hypothécaire	153	120	152	139	150	130	133	153	128	129	153	152	151	111	120	128	127	100	319
320	Autres dépenses	79	105	98	60	72	110	116	76	115	89	74	112	113	98	104	128	104	100	320
321	Frais évaluation, arpentage, pénalités hypothécaires	80	101	97	60	79	107	115	78	112	93	76	109	110	93	101	133	102	100	321

PROFIL DÉTAILLÉ DES INDICES DE DÉPENSES DE CONSOMMATION DES MÉNAGES
SAGUENAY-LAC-SAINT-JEAN
2002

ASSOCIATION DES CLD DU SAGUENAY-LAC-SAINT-JEAN		Lac-Saint-Jean-Est				Domaine-du-Roy			Maria-Chapdelaine			Fjord-du-Saguenay			Ville de Saguenay			Saguenay-Lac-Saint-Jean	Le Québec	
		Partie Nord	Alma	Partie Sud	Métabetchouan - Lac-à-la-Croix	Domaine-du-Roy rural	Roberval	Saint-Félicien	Maria-Chapdelaine rural	Dolbeau-Mistassini	Normandin	Bas-Saguenay	Saint-Ambroise	Centre-Ouest Fjord-du-Saguenay	Arrondissement Chicoutimi	Arrondissement Jonquière	Arrondissement La Baie			
		Indice																	Indice	Indice
322	Droits de mutation	77	110	100	60	64	115	118	74	119	84	71	115	116	104	109	123	107	100	322
323	Eau, combustible et électricité	138	108	130	134	140	108	120	141	118	139	142	125	123	102	106	112	114	100	323
324	Eau et égouts	135	79	111	92	126	78	94	142	94	108	149	108	105	83	78	94	94	100	324
325	Huile à chauffage & autre combustible liquide	156	135	136	112	178	123	151	164	157	170	172	136	132	113	128	139	134	100	325
326	Gaz naturel	9	41	20	28	8	42	36	5	34	33	2	23	25	63	46	51	50	100	326
327	Autres combustibles	262	107	223	243	271	111	183	273	159	301	279	198	192	94	100	123	163	100	327
328	Propane en bouteille	56	87	80	159	107	87	197	47	141	391	35	67	77	88	91	94	116	100	328
329	Bois de chauffage & autres frais	310	111	255	263	309	117	179	325	164	280	336	228	218	96	102	129	181	100	329
330	Électricité	140	114	134	142	139	114	121	141	120	136	141	129	127	107	112	115	118	100	330
331	Autres logements	104	97	97	102	103	96	101	105	99	112	107	95	95	94	97	95	97	100	331
332	Maison de villégiature possédée	84	102	103	88	81	111	112	79	106	96	74	110	113	102	103	105	102	100	332
333	Entretien, réparations et remplacements	62	104	108	104	64	117	106	51	102	75	38	116	119	102	105	113	103	100	333
334	Primes d'assurance	77	107	98	82	70	124	111	70	100	81	65	109	114	112	113	105	108	100	334
335	Intérêts hypothécaires	87	110	120	97	78	124	123	79	115	98	71	131	134	108	112	116	111	100	335
336	Électricité, eau et combustible	88	104	97	85	90	106	111	86	110	99	84	101	102	99	102	102	101	100	336
337	Autres dépenses	84	103	115	97	76	117	116	76	107	96	69	124	127	105	105	109	106	100	337
338	Hébergement des voyageurs	77	84	72	94	85	80	75	78	76	89	78	68	68	90	85	79	84	100	338
339	Hôtels	73	62	68	66	76	61	70	75	65	85	77	68	68	75	63	64	69	100	339
340	Motels	80	101	75	113	90	92	80	80	84	97	80	68	69	101	102	91	96	100	340
341	Autre hébergement des voyageurs	83	108	79	128	98	101	81	81	86	87	79	67	69	108	108	94	102	100	341
342	Terrains de camping	97	104	89	117	114	104	87	96	87	87	96	82	84	107	106	98	102	100	342
343	Maisons de chambres pour touristes et autres	67	113	67	141	80	97	73	64	86	88	59	50	52	110	110	89	102	100	343
344	Maisons de villégiature louées	31	126	63	119	54	110	102	23	116	111	12	57	60	109	122	110	111	100	344
345	Autre hébergement hors du foyer	256	93	163	135	222	88	130	280	124	196	307	150	141	77	91	96	138	100	345
346	Total des dépenses d'entretien ménager	117	94	107	115	118	94	99	119	97	116	121	102	101	94	94	95	99	100	346
347	Communications	109	90	100	103	116	86	99	112	98	119	114	96	95	90	88	91	94	100	347
348	Téléphone	111	91	102	106	118	87	100	114	99	122	116	97	96	90	89	92	95	100	348
349	Achats d'appareils téléphoniques	161	85	142	105	169	87	113	168	109	126	175	142	137	85	79	97	107	100	349
350	Services téléphoniques	109	91	100	106	116	87	100	112	99	121	113	95	94	90	89	92	95	100	350
351	Installation et réparations	91	154	96	84	84	132	126	92	154	84	92	98	96	121	142	142	130	100	351
352	Frais de base	111	100	102	107	113	95	98	113	102	107	115	99	97	97	98	98	100	100	352
353	Frais pour services spécialisés	72	102	90	72	66	100	95	69	100	69	66	98	98	103	100	104	98	100	353
354	Autres frais pour service téléphonique local	35	83	36	43	42	73	56	32	57	37	31	38	41	107	81	63	84	100	354
355	Frais d'interurbain	115	79	102	112	130	77	104	119	96	148	121	94	93	79	78	85	91	100	355
356	Services de cellulaires	79	68	75	44	89	71	94	80	83	100	83	82	83	83	68	80	78	100	356
357	Services d'Internet	33	92	66	44	32	97	83	24	87	32	17	77	80	97	91	98	90	100	357
358	Postes & autre service postal & communication (excluant colis)	129	84	104	116	129	81	90	135	87	122	141	96	94	88	84	86	94	100	358
359	Frais de garde d'enfants	120	87	97	117	108	92	81	122	76	91	126	89	89	91	92	82	93	100	359
360	Frais de garde d'enfants	118	86	97	118	107	92	80	120	75	89	123	89	90	92	91	81	93	100	360
361	Garderies	70	89	79	112	71	95	72	65	70	65	59	74	77	94	93	82	88	100	361
362	Autre garde d'enfants à l'extérieur du foyer	182	86	129	139	157	96	95	191	83	126	204	116	115	93	93	85	110	100	362
363	Garde au foyer les jours de semaine	280	71	150	118	223	73	104	309	92	168	346	133	125	77	75	74	139	100	363
364	Autre garde d'enfants au foyer	144	95	97	107	122	93	91	152	90	107	164	87	86	88	98	90	100	100	364

PROFIL DÉTAILLÉ DES INDICES DE DÉPENSES DE CONSOMMATION DES MÉNAGES
SAGUENAY-LAC-SAINT-JEAN
2002

ASSOCIATION DES CLD DU SAGUENAY-LAC-SAINT-JEAN		Lac-Saint-Jean-Est				Domaine-du-Roy		Maria-Chapdelaine			Fjord-du-Saguenay			Ville de Saguenay			Saguenay-Lac-Saint-Jean	Le Québec		
		Partie Nord	Alma	Partie Sud	Métabetchouan - Lac-à-la-Croix	Domaine-du-Roy rural	Roberval	Saint-Félicien	Maria-Chapdelaine rural	Dolbeau-Mistassini	Normandin	Bas-Saguenay	Saint-Ambroise	Centre-Ouest Fjord-du-Saguenay	Arrondissement Chicoutimi	Arrondissement Jonquière			Arrondissement La Baie	
		Indice															Indice	Indice		
365	Aide domestique et autres services d'entretien	88	84	79	108	83	82	65	89	69	72	89	73	72	90	87	79	85	100	365
366	Dépenses pour les animaux domestiques	117	96	128	122	134	98	115	116	111	128	112	127	126	98	92	110	105	100	366
367	Nourriture pour animaux domestiques	145	99	151	147	171	101	129	146	123	158	143	146	143	97	94	116	116	100	367
368	Achat animaux domestiques & articles connexes	75	106	106	85	80	104	104	70	110	77	63	114	114	107	100	118	104	100	368
369	Soins vétérinaires et autres services	74	83	87	83	79	88	90	71	85	85	67	90	91	93	83	93	87	100	369
370	Produits de nettoyage ménagers	130	102	121	132	130	100	108	132	107	129	134	114	112	98	100	103	107	100	370
371	Détergant et savon (sauf les soins personnels)	129	103	122	120	127	103	112	131	111	124	133	119	118	100	101	105	108	100	371
372	Savon de blanchissage (y compris savons)	132	102	124	116	126	102	114	134	112	125	136	122	120	99	100	105	108	100	372
373	Détergant liquide (sauf de blanchissage)	112	102	103	126	120	97	96	113	100	112	114	95	94	97	101	99	103	100	373
374	Détergant pour lave-vaisselle automatique	140	111	141	138	137	118	125	140	118	135	140	140	139	108	112	118	119	100	374
375	Produits de nettoyage et de cirage	126	99	120	123	126	97	110	129	108	133	130	116	114	97	97	103	105	100	375
376	Nettoyeur toilettes, poudres nettoyantes & récurage	124	100	117	118	121	98	109	126	107	126	128	114	112	98	99	102	105	100	376
377	Cires & autres produits de nettoyage & cirage	132	97	126	132	136	95	115	135	111	148	136	120	118	95	94	105	107	100	377
378	Produits chimiques ménagers spéciaux	135	101	119	160	142	96	99	138	100	137	139	103	101	95	99	97	107	100	378
379	Produits de blanchiment	127	107	109	125	118	101	96	131	100	108	135	103	101	102	106	100	109	100	379
380	Adoucisseurs de tissus	134	103	123	128	129	99	108	137	109	123	139	116	114	97	100	105	106	100	380
381	Désinfectants et désodorisants ménagers	130	105	101	116	123	97	97	135	100	114	142	93	91	99	104	98	105	100	381
382	Autres produits chimiques ménagers spéciaux	155	91	146	315	215	84	94	151	88	224	138	92	91	81	88	86	113	100	382
383	Articles en papier, emballages pour aliments	128	106	111	116	121	102	106	132	107	120	137	107	105	101	105	104	107	100	383
384	Papier essuie-tout	133	115	125	115	121	110	115	137	121	115	139	125	122	106	112	116	115	100	384
385	Papier-mouchoir et papier-hygiénique	128	108	114	114	121	105	111	132	112	122	136	110	109	102	107	106	109	100	385
386	Papeterie (sauf les fournitures scolaires)	119	100	100	116	114	96	92	124	94	111	129	95	94	98	102	99	102	100	386
387	Autres articles en papier	130	102	105	120	123	96	99	135	100	124	141	97	96	98	102	98	104	100	387
388	Sacs à déchets en plastique	125	103	101	108	117	97	102	130	103	121	137	95	94	99	102	97	103	100	388
389	Autres articles en plastique	117	90	98	131	117	91	93	119	83	133	122	89	90	97	95	88	98	100	389
390	Produits métalliques	149	96	127	136	142	93	107	155	104	138	160	117	114	94	94	98	107	100	390
391	Fleurs et fournitures de jardinage	122	102	113	129	120	108	104	123	99	118	124	108	108	102	106	102	107	100	391
392	Produits serre & pépinière (arbres, arbustes)	125	104	123	133	126	116	119	123	108	131	122	120	122	106	108	108	112	100	392
393	Plantes en pots, fleurs coupées	75	70	74	81	72	75	67	74	62	70	74	74	75	84	74	74	76	100	393
394	Engrais, terreaux et amendements	103	104	132	142	110	112	121	96	113	133	87	131	132	103	103	117	111	100	394
395	Services horticoles et de déneigement	154	116	114	144	143	114	100	162	102	121	171	102	101	106	122	105	117	100	395
396	Autres produits ménagers	120	97	103	121	124	94	107	123	101	141	126	95	95	95	97	95	101	100	396
397	Total des dépenses d'articles et accessoires d'ameublement	119	100	110	107	119	100	109	121	106	118	124	108	108	99	99	101	104	100	397
398	Accessoires d'ameublement	97	95	90	88	93	96	99	98	96	103	100	90	91	98	96	93	96	100	398
399	Meubles	97	101	94	88	86	103	106	96	103	105	97	95	96	102	99	100	100	100	399
400	Canapés (y compris les fauteuils assortis)	67	117	77	78	63	114	104	64	111	80	61	81	83	108	117	110	107	100	400
401	Meubles en bois	104	92	101	80	91	96	109	105	101	111	107	105	106	100	93	95	98	100	401
402	Meubles de chambre à coucher	85	85	94	86	83	89	110	82	97	127	80	96	99	96	84	87	92	100	402
403	Meubles salle séjour & autres meubles d'intérieur	150	101	108	70	114	99	103	160	105	92	175	111	108	100	101	97	107	100	403
404	Meubles de salle à manger et de cuisine	79	90	100	85	76	97	111	75	99	116	70	107	109	104	91	98	97	100	404
405	Meubles d'extérieur	99	114	141	104	86	132	143	91	129	123	82	157	159	115	116	133	121	100	405
406	Meubles métal & autres meubles non rembourrés	54	95	78	157	79	100	72	43	68	86	30	63	69	102	99	84	94	100	406
407	Autres meubles d'intérieur	30	117	60	93	41	115	73	21	83	37	12	64	68	113	122	107	108	100	407


PROFIL DÉTAILLÉ DES INDICES DE DÉPENSES DE CONSOMMATION DES MÉNAGES
SAGUENAY-LAC-SAINT-JEAN
2002

ASSOCIATION DES CLD DU SAGUENAY-LAC-SAINT-JEAN		Lac-Saint-Jean-Est				Domaine-du-Roy			Maria-Chapdelaine			Fjord-du-Saguenay			Ville de Saguenay			Saguenay-Lac-Saint-Jean	Le Québec	
		Partie Nord	Alma	Partie Sud	Métabetchouan - Lac-à-la-Croix	Domaine-du-Roy rural	Roberval	Saint-Félicien	Maria-Chapdelaine rural	Dolbeau-Mistassini	Normandin	Bas-Saguenay	Saint-Ambroise	Centre-Ouest Fjord-du-Saguenay	Arrondissement Chicoutimi	Arrondissement Jonquière	Arrondissement La Baie			
		Indice																Indice	Indice	
408	Autres meubles d'extérieur	71	78	91	202	106	88	72	59	57	121	43	64	69	94	82	67	89	100	408
409	Matelas, sommiers, bâtis et armatures de lit	168	93	119	94	135	95	122	179	111	155	193	116	114	92	95	93	109	100	409
410	Équipement matière textile & tissus connexes	110	92	96	99	111	94	97	112	93	108	115	94	94	95	94	91	96	100	410
411	Couvre-fenêtre	108	98	83	89	99	98	88	111	89	87	118	80	80	96	102	90	97	100	411
412	Rideaux & tentures fabriqués ou sur mesure	137	80	101	104	127	89	89	142	78	103	151	94	95	87	85	76	93	100	412
413	Toiles, stores et autres couvre-fenêtre	83	114	68	77	75	105	87	86	98	73	91	68	69	104	115	101	102	100	413
414	Literie	116	90	105	97	114	92	105	118	99	121	121	105	104	94	90	93	97	100	414
415	Draps et taies d'oreillers	123	88	109	106	124	92	110	126	99	136	129	106	106	94	88	90	99	100	415
416	Autre literie	109	91	103	89	105	91	101	112	97	107	114	105	104	94	91	95	96	100	416
417	Autres articles ménagers en matière textile ou connexes	99	85	99	125	126	89	93	98	85	121	95	92	93	92	88	86	93	100	417
418	Carpettes, tapis de pied et sous-tapis	64	81	76	55	87	79	103	63	98	110	61	82	83	94	79	82	86	100	418
419	Objets art, antiquités & articles décoration	84	67	64	77	97	68	63	87	60	78	92	61	61	84	73	65	76	100	419
420	Cadres pour miroirs et tableaux	88	62	65	75	108	60	66	93	60	98	100	62	61	75	67	61	72	100	420
421	Objets d'art et articles de décoration	69	83	68	79	72	85	71	68	70	64	68	68	70	97	88	81	85	100	421
422	Oeuvres d'art originales	97	58	61	74	108	57	55	104	51	83	114	55	54	78	64	54	72	100	422
423	Antiquités	32	55	40	75	103	54	43	28	44	44	22	31	33	77	56	59	64	100	423
424	Miroirs	186	70	121	115	163	87	106	197	81	152	214	112	112	77	79	74	105	100	424
425	Équipement ménager	143	105	130	124	145	105	119	147	118	135	150	127	124	100	103	109	113	100	425
426	Appareils ménagers	136	102	116	112	127	96	107	142	109	122	147	112	109	97	99	101	106	100	426
427	Appareils de climatisation & de réfrigération	145	112	113	105	133	98	116	155	124	137	164	107	103	100	106	107	112	100	427
428	Climatiseurs, humidificateur & déshumidificateur portatifs	94	97	90	108	95	83	83	96	94	92	96	82	80	91	91	94	92	100	428
429	Réfrigérateurs & réfrigérateurs-congélateurs	132	118	107	98	122	102	119	140	130	132	147	103	99	103	110	111	113	100	429
430	Congélateurs	264	96	169	144	224	90	133	289	125	209	317	155	147	87	95	97	142	100	430
431	Appareils pour cuire & réchauffer aliments	164	110	137	102	138	107	122	173	124	126	183	139	135	101	107	114	118	100	431
432	Fourneaux de cuisine et cuisinières	171	119	142	101	143	114	128	181	134	128	192	146	141	106	116	122	125	100	432
433	Fours à micro-ondes et fours à convection	187	80	135	98	152	78	109	202	106	138	218	130	124	80	78	86	108	100	433
434	Barbecues au gaz	112	95	115	110	103	104	104	110	98	100	109	115	116	99	97	103	101	100	434
435	Petits appareils électriques	137	91	124	127	147	89	112	141	107	146	143	117	115	90	88	95	103	100	435
436	Appareils pour la lessive	116	99	117	90	103	102	107	117	106	99	119	123	122	101	99	105	104	100	436
437	Machines à laver	105	92	110	81	99	96	101	106	98	90	106	117	116	98	92	98	98	100	437
438	Sécheuses	136	113	130	107	113	112	118	140	120	116	143	135	132	107	111	117	115	100	438
439	Autres appareils et accessoires électriques	110	81	88	158	127	76	68	112	69	112	112	65	65	82	83	74	87	100	439
440	Aspirateurs & autres appareils de nettoyage tapis	56	78	79	232	122	69	54	45	58	124	26	39	41	77	75	69	83	100	440
441	Lave-vaisselle portatifs	82	95	69	76	74	89	71	84	80	56	88	68	67	94	97	89	90	100	441
442	Machines à coudre électriques	150	86	94	94	132	81	78	162	81	94	177	86	83	88	89	81	97	100	442
443	Autres appareils et accessoires électriques	208	76	116	122	174	80	89	226	77	142	251	100	96	81	84	68	111	100	443
444	Lampes électriques portatives	207	75	119	90	200	80	90	227	80	122	253	113	109	84	83	70	114	100	444
445	Matériel de cuisine & cuisson non-électrique	114	88	109	124	154	89	92	115	89	111	114	103	102	94	87	90	98	100	445
446	Articles de table et couverts de table	102	83	99	92	147	91	93	101	84	96	102	100	101	92	86	85	94	100	446
447	Articles & couverts table & couteaux en métal	131	89	134	81	149	97	114	133	109	101	135	144	141	96	88	102	106	100	447
448	Porcelaine & autres articles de table en céramique	94	75	91	110	157	83	89	93	76	113	92	86	87	85	78	75	88	100	448
449	En verre et en cristal	64	85	56	85	143	89	66	62	62	65	62	53	57	93	92	74	88	100	449
450	Autre (sauf jetable)	121	97	117	76	124	103	107	123	103	90	127	126	125	104	97	104	105	100	450
451	Outils et matériel de maison et d'atelier	165	123	143	150	173	122	138	170	137	161	174	133	132	108	120	122	128	100	451


PROFIL DÉTAILLÉ DES INDICES DE DÉPENSES DE CONSOMMATION DES MÉNAGES
SAGUENAY-LAC-SAINT-JEAN
2002

ASSOCIATION DES CLD DU SAGUENAY-LAC-SAINT-JEAN		Lac-Saint-Jean-Est				Domaine-du-Roy		Maria-Chapdelaine		Fjord-du-Saguenay			Ville de Saguenay			Saguenay-Lac-Saint-Jean	Le Québec			
		Partie Nord	Alma	Partie Sud	Métabetchouan - Lac-à-la-Croix	Domaine-du-Roy rural	Roberval	Saint-Félicien	Maria-Chapdelaine rural	Dolbeau-Mistassini	Normandin	Bas-Saguenay	Saint-Ambroise	Centre-Ouest Fjord-du-Saguenay	Arrondissement Chicoutimi			Arrondissement Jonquière	Arrondissement La Baie	
		Indice															Indice	Indice		
452	Outils à main mécaniques	126	126	122	119	131	126	140	126	138	145	126	119	120	113	123	124	123	100	452
453	Autre outils et matériel mécaniques	220	131	169	175	206	127	155	231	154	198	243	152	148	108	126	129	145	100	453
454	Autres outils et matériel	168	115	147	164	192	115	124	172	124	151	176	135	132	103	113	117	125	100	454
455	Outils & matériel pelouse, jardinage & déneigement	153	129	196	146	158	141	175	148	170	164	137	206	203	117	120	155	143	100	455
456	Tracteurs de jardins et motoculteurs	156	152	284	122	168	172	242	141	240	169	114	324	318	135	129	218	185	100	456
457	Tondeuses à gazon mécaniques	264	94	211	269	291	96	164	275	142	299	281	172	167	81	87	104	159	100	457
458	Chasse-neige	51	160	149	61	41	170	161	34	173	51	14	185	186	144	152	179	154	100	458
459	Autres outils & matériel de pelouse & jardinage	128	113	124	127	117	123	122	127	113	125	127	122	124	110	116	113	116	100	459
460	Autres équipements et accessoires ménagers	149	86	110	143	150	83	98	156	92	152	164	94	92	85	87	83	100	100	460
461	Gros appareils ménagers, accessoires et pièces	142	98	119	148	176	90	107	148	106	155	152	105	102	94	95	101	109	100	461
462	Entretien & réparations meubles et équipement	119	98	117	122	134	99	106	119	104	121	119	113	112	97	97	103	104	100	462
463	Meubles	112	88	123	117	132	93	103	111	99	111	108	123	121	91	87	102	99	100	463
464	Appareils et équipements ménagers	127	106	113	127	137	104	109	130	108	130	133	106	105	101	106	104	109	100	464
465	Gros appareils ménagers	134	104	113	136	147	102	106	137	104	134	141	102	102	100	104	99	108	100	465
466	Autres équipements	92	115	112	78	85	114	123	91	127	109	89	124	123	107	114	132	113	100	466
467	Autres services meubles & équipement (confection)	94	100	115	110	95	102	91	91	95	78	87	121	119	101	101	111	102	100	467
468	Total des dépenses d'habillement	121	94	111	110	115	96	103	123	99	114	126	108	108	96	95	95	100	100	468
469	VÊTEMENTS POUR FEMMES (14 ANS ET PLUS)	123	94	113	108	114	96	103	125	99	115	128	111	110	96	94	95	100	100	469
470	Manteaux et vestes	121	100	115	112	111	100	98	124	98	101	126	114	113	100	100	99	103	100	470
471	Manteaux et vestes de cuir et de fourrure	149	112	138	129	134	112	109	154	111	112	158	138	135	109	112	113	118	100	471
472	Manteaux et vestes d'hiver	94	104	106	104	89	106	104	92	104	97	89	108	108	103	104	104	103	100	472
473	Imperméables (aussi manteaux toutes saisons)	158	97	127	106	138	96	104	167	105	112	176	125	121	95	96	97	108	100	473
474	Autres manteaux et vestes, blazers et vestons	112	78	94	106	103	78	73	116	70	89	120	89	87	86	81	74	86	100	474
475	Tailleurs et robes	110	89	105	100	103	92	102	111	96	112	112	104	104	94	89	89	95	100	475
476	Tailleurs (y compris les ensembles-pantalons)	122	92	115	107	114	96	103	123	98	108	125	114	113	96	92	92	100	100	476
477	Robes	98	86	95	93	93	87	100	98	94	116	99	94	94	91	86	86	91	100	477
478	Vêtements sport	136	97	121	112	122	99	107	140	103	120	144	119	118	98	97	99	105	100	478
479	Jeans	150	104	140	116	141	107	127	153	122	139	157	140	137	102	101	112	115	100	479
480	Pantalons et shorts (sauf jeans)	137	93	109	110	118	93	99	143	94	122	151	106	104	96	96	92	102	100	480
481	Jupes	131	91	114	113	113	95	92	134	87	101	139	112	111	100	93	88	100	100	481
482	Blouses et chemisiers	124	99	121	115	109	99	104	126	103	113	127	121	119	99	98	103	104	100	482
483	Tee-shirts et autres corsages	120	101	104	110	111	100	106	123	103	125	128	100	100	98	102	99	103	100	483
484	Chandails	145	92	126	105	132	98	107	150	101	113	156	125	124	96	93	94	105	100	484
485	Vêtements de sport	142	89	117	115	129	95	105	147	93	132	154	114	113	96	92	92	103	100	485
486	Vêtements de ski et de motoneige	208	97	157	129	163	108	146	221	121	204	237	154	152	99	102	106	128	100	486
487	Autres vêtements de sport	120	86	104	110	118	91	91	122	84	107	126	101	100	94	89	87	95	100	487
488	Autres vêtements spéciaux	203	97	191	88	184	106	155	213	146	155	223	205	198	96	90	125	134	100	488
489	Lingerie, bas, vêtements de nuit	122	96	115	117	116	97	102	124	100	117	126	111	110	96	96	97	101	100	489
490	Sous-vêtements de maintien	122	103	116	117	114	102	107	123	106	117	124	113	112	101	101	103	105	100	490
491	Lingerie	120	87	107	106	129	90	104	123	96	127	126	105	104	87	88	92	96	100	491
492	Bas	119	92	116	117	111	94	99	120	96	111	121	113	112	95	91	95	99	100	492
493	Vêtements de nuit	135	94	116	132	127	94	97	139	94	122	143	108	106	94	96	93	102	100	493
494	Vêtements de détente	110	107	107	106	106	104	104	112	106	112	114	108	107	103	107	106	106	100	494

PROFIL DÉTAILLÉ DES INDICES DE DÉPENSES DE CONSOMMATION DES MÉNAGES
SAGUENAY-LAC-SAINT-JEAN
2002

ASSOCIATION DES CLD DU SAGUENAY-LAC-SAINT-JEAN	Lac-Saint-Jean-Est				Domaine-du-Roy			Maria-Chapdelaine			Fjord-du-Saguenay			Ville de Saguenay			Saguenay-Lac-Saint-Jean	Le Québec		
	Partie Nord	Alma	Partie Sud	Métabetchouan - Lac-à-la-Croix	Domaine-du-Roy rural	Roberval	Saint-Félicien	Maria-Chapdelaine rural	Dolbeau-Mistassini	Normandin	Bas-Saguenay	Saint-Ambroise	Centre-Ouest Fjord-du-Saguenay	Arrondissement Chicoutimi	Arrondissement Jonquière	Arrondissement La Baie				
 2156, rue de La Peltrie, Jonquière, C.P. 903, G7X 7W8 (418) 540-7815 - acld02@bellnet.ca																				
	Indice																Indice	Indice		
495	Autres vêtements et accessoires	112	88	110	110	107	90	97	112	92	107	112	107	107	92	87	89	95	100	495
496	Gants et mitaines	133	92	122	116	123	95	105	136	100	120	139	119	117	94	92	95	102	100	496
497	Ceintures, sacs à main et portefeuilles	117	87	114	114	113	90	100	118	94	113	117	111	110	93	86	88	96	100	497
498	Autres accessoires	73	82	84	90	71	83	77	70	78	74	67	85	85	90	83	83	84	100	498
499	Bijoux	67	89	76	69	64	92	110	65	98	129	64	82	85	95	92	91	91	100	499
500	Montres	90	94	100	61	85	94	130	91	122	142	91	110	111	90	91	103	98	100	500
501	Bijoux de valeur et de fantaisie	62	88	70	71	59	92	105	60	92	126	58	75	79	96	93	88	90	100	501
502	Chaussures	120	88	107	108	114	90	97	123	93	113	126	103	102	92	89	89	96	100	502
503	Souliers et bottes habillées	129	87	106	113	122	88	91	134	87	109	139	99	98	91	89	84	96	100	503
504	Chaussures d'athlétisme	98	91	104	90	94	92	112	98	107	127	97	106	106	91	89	104	96	100	504
505	Autres chaussures	91	93	120	104	96	94	115	87	110	124	80	124	123	99	88	106	100	100	505
506	VÊTEMENTS POUR FILLES (4-13 ANS)	180	91	149	162	185	101	119	185	105	162	191	135	134	91	93	94	117	100	506
507	Manteaux, combinaisons neige, habits de ski	175	96	154	154	174	105	126	180	115	161	184	144	142	93	96	102	118	100	507
508	Robes et costumes	158	91	140	137	148	97	124	162	112	162	166	133	131	90	90	96	110	100	508
509	Pantalons (y compris les shorts)	213	87	161	180	214	100	119	222	101	176	232	142	140	88	91	89	126	100	509
510	Jeans	233	81	171	197	241	97	122	244	98	196	256	148	146	84	85	84	133	100	510
511	Autres pantalons, jupes et shorts	192	96	157	161	187	105	121	199	110	155	207	144	141	93	97	99	122	100	511
512	Blouses, tee-shirts, chandails & autres corsages	176	91	150	170	191	103	118	180	103	161	183	136	135	92	93	94	117	100	512
513	Sous-vêtements, vêtement de nuit, bas	202	88	147	165	201	96	114	212	99	170	224	129	127	88	91	86	120	100	513
514	Autres vêtements, accessoires et bijoux	175	92	149	156	182	102	121	180	108	159	185	138	136	92	93	97	116	100	514
515	Autres vêtements de sport et autres	182	95	159	157	186	105	128	187	115	162	191	149	146	93	95	102	121	100	515
516	Accessoires	161	86	130	154	174	94	106	166	94	152	172	115	114	88	89	88	108	100	516
517	Chaussures	155	92	137	158	168	100	113	157	101	149	159	125	124	92	93	95	110	100	517
518	Chaussures d'athlétisme	188	80	137	152	197	87	111	197	95	170	208	120	118	82	83	85	113	100	518
519	Autres chaussures	139	96	134	162	153	105	111	138	101	139	136	122	122	97	98	97	109	100	519
520	VÊTEMENTS POUR HOMMES (14 ANS ET PLUS)	123	97	113	108	113	99	105	125	102	112	128	111	110	98	97	98	102	100	520
521	Manteaux et vestes	128	106	126	115	118	107	115	130	115	117	131	125	123	103	104	108	110	100	521
522	Manteaux et vestes de cuir ou de fourrure	188	108	158	110	162	107	130	198	131	128	208	159	153	103	101	112	124	100	522
523	Manteaux et vestes d'hiver	102	117	128	117	100	119	126	98	127	117	92	132	132	108	114	123	115	100	523
524	Autres manteaux et vestes légers	95	88	80	122	94	87	78	95	74	104	96	69	71	94	92	77	90	100	524
525	Complets et vestons sport	113	64	78	78	95	68	65	119	57	77	128	73	73	82	69	57	78	100	525
526	Complets	126	54	78	78	106	60	61	135	50	84	148	71	71	77	60	47	76	100	526
527	Vestons sport et blazers	83	84	76	79	72	85	72	84	72	62	86	76	77	94	87	79	85	100	527
528	Pantalons	125	105	117	113	116	108	112	127	110	118	129	115	114	102	105	105	108	100	528
529	Jeans	145	111	137	122	139	113	130	148	126	139	150	135	133	103	107	115	117	100	529
530	Autres pantalons (y compris les shorts)	96	98	88	100	83	101	88	97	86	88	99	87	88	100	103	92	97	100	530
531	Autres vêtements	115	98	112	104	106	101	106	116	103	108	117	113	112	101	98	100	103	100	531
532	Chemises habillées et chemises sport tissées	106	96	108	98	97	100	102	106	99	99	106	110	110	101	97	98	100	100	532
533	Chemises sport tricotées	118	97	114	109	108	101	103	119	100	107	120	114	113	100	98	100	102	100	533
534	Chandails	138	102	115	105	122	101	107	144	105	116	151	114	112	105	102	97	108	100	534
535	Chaussettes	115	96	116	111	114	99	113	115	107	127	115	115	115	98	95	102	103	100	535
536	Sous-vêtements, pyjamas & vêtements détente	103	104	110	101	100	105	110	101	109	106	99	112	112	104	102	106	105	100	536

PROFIL DÉTAILLÉ DES INDICES DE DÉPENSES DE CONSOMMATION DES MÉNAGES
SAGUENAY-LAC-SAINT-JEAN
2002

ASSOCIATION DES CLD DU SAGUENAY-LAC-SAINT-JEAN		Lac-Saint-Jean-Est				Domaine-du-Roy		Maria-Chapdelaine		Fjord-du-Saguenay			Ville de Saguenay			Saguenay-Lac-Saint-Jean	Le Québec			
		Partie Nord	Alma	Partie Sud	Métabetchouan - Lac-à-la-Croix	Domaine-du-Roy rural	Roberval	Saint-Félicien	Maria-Chapdelaine rural	Dolbeau-Mistassini	Normandin	Bas-Saguenay	Saint-Ambroise	Centre-Ouest Fjord-du-Saguenay	Arrondissement Chicoutimi			Arrondissement Jonquière	Arrondissement La Baie	
 2156, rue de La Peltrie, Jonquière, C.P. 903, G7X 7W8 (418) 540-7815 - acld02@bellnet.ca																				
		Indice															Indice	Indice		
537	Vêtements de sport	117	93	122	134	114	105	107	114	95	123	111	119	120	97	96	99	102	100	537
538	Vestes/pantalons & habits ski & motoneige	121	95	106	105	102	113	109	121	89	121	125	107	111	104	105	93	104	100	538
539	Autres vêtements de sport	114	91	133	154	122	99	106	109	98	124	100	127	126	93	89	104	102	100	539
540	Accessoires en cuir	126	100	102	116	114	99	96	130	95	113	136	95	99	102	94	102	100	540	
541	Autres vêtements spéciaux & autres accessoires	183	99	147	130	161	98	119	193	120	140	202	138	133	88	94	104	116	100	541
542	Bijoux	65	84	66	66	59	80	87	64	82	95	64	69	71	95	84	78	84	100	542
543	Montres	77	88	82	65	69	85	108	77	101	123	78	87	88	93	87	88	90	100	543
544	Bijoux de valeur et autres	53	79	51	66	48	75	66	51	62	67	50	50	53	97	81	67	80	100	544
545	Chaussures	131	103	120	113	125	105	113	133	111	119	136	118	117	100	102	106	108	100	545
546	Souliers, sandales et bottes habillées	106	100	100	98	98	101	96	107	97	90	109	99	99	99	100	96	99	100	546
547	Chaussures d'athlétisme	95	109	112	98	94	113	118	92	116	105	88	117	118	107	107	116	109	100	547
548	Autres chaussures	228	104	174	163	222	104	142	242	134	197	255	160	154	96	100	111	138	100	548
549	VÊTEMENTS POUR GARÇONS (4-13 ANS)	120	103	138	141	130	111	127	116	120	140	109	135	135	99	101	117	112	100	549
550	Habits de neige, costumes et pantalons de ski	112	113	148	139	119	120	135	105	131	130	94	150	150	106	108	127	118	100	550
551	Complets et vêtements connexes	81	77	49	136	104	70	58	82	53	111	85	25	28	81	81	56	79	100	551
552	Pantalons (y compris les shorts)	112	106	135	150	129	114	127	106	119	141	97	130	131	100	104	118	112	100	552
553	Jeans	122	109	142	151	136	116	134	117	126	154	109	138	138	102	106	124	116	100	553
554	Autres pantalons (y compris les shorts)	94	100	123	145	116	109	113	86	108	121	75	117	119	98	99	108	104	100	554
555	Chemises, tee-shirts, chandails & autres	112	101	130	152	127	110	118	107	110	137	99	122	124	98	100	111	108	100	555
556	Sous-vêtements, vêtements de nuit, de détente, chaussettes	120	96	127	135	127	102	113	118	107	130	114	122	122	95	95	109	105	100	556
557	Autres vêtements, accessoires et bijoux	166	99	156	131	159	106	136	170	127	159	173	155	152	95	96	117	119	100	557
558	Autres vêtements de sport	212	90	179	129	193	99	151	222	135	194	233	178	173	89	87	113	131	100	558
559	Autres accessoires	89	113	121	136	105	115	112	82	118	103	71	118	118	102	109	124	110	100	559
560	Chaussures	111	101	139	140	127	110	132	104	122	147	95	137	138	98	98	118	111	100	560
561	Chaussures d'athlétisme	108	92	132	131	126	101	128	102	116	151	94	131	132	93	89	115	105	100	561
562	Autres chaussures	114	108	146	147	129	117	136	108	129	145	97	144	144	102	104	120	115	100	562
563	VÊTEMENTS POUR ENFANTS (DE MOINS DE 4 ANS)	171	132	129	148	171	126	121	179	132	131	188	115	113	105	130	121	129	100	563
564	Vêtements de jour	184	127	139	157	188	123	124	193	130	141	203	124	121	103	125	118	130	100	564
565	Manteaux, vestes et combinaison de neige	187	130	143	162	178	127	127	195	133	144	205	128	125	105	128	122	132	100	565
566	Robes, blouses, chandails, chemises, jupes	184	126	138	155	193	122	123	193	129	140	203	123	120	102	124	117	130	100	566
567	Autres vêtements	142	141	110	129	145	126	118	149	137	115	156	99	96	106	136	128	127	100	567
568	Chaussures	148	145	111	139	138	132	116	155	136	111	163	98	96	110	142	129	130	100	568
569	Tissus pour vêtements et services connexes	62	77	59	80	71	72	69	62	68	82	62	55	57	85	78	70	76	100	569
570	Tissus pour vêtements	99	98	79	98	121	90	122	103	113	178	108	72	74	90	98	90	99	100	570
571	Filés (sauf pour l'artisanat)	98	79	71	83	109	71	98	104	89	147	110	64	64	86	79	76	86	100	571
572	Tissus pour manteaux, vestes	124	83	96	108	198	86	202	129	152	364	136	88	94	76	86	81	121	100	572
573	Tissus pour robes, chemises	72	120	59	84	72	101	87	75	104	83	78	54	54	102	118	103	104	100	573
574	Autres matières textiles pour vêtements	120	95	106	129	132	93	115	123	110	160	124	95	95	86	95	95	101	100	574
575	Menus articles	79	105	91	122	101	99	109	76	106	144	72	87	88	98	106	106	102	100	575
576	Services vestimentaires	54	71	53	74	59	67	55	52	56	59	52	51	52	83	73	63	71	100	576
577	Confection et coupe de vêtements	29	51	28	56	44	41	36	27	35	46	25	21	23	92	47	37	65	100	577
578	Entreposage de vêtements	36	136	51	93	42	125	75	32	93	46	29	55	58	122	142	116	121	100	578

PROFIL DÉTAILLÉ DES INDICES DE DÉPENSES DE CONSOMMATION DES MÉNAGES
SAGUENAY-LAC-SAINT-JEAN
2002

ASSOCIATION DES CLD DU SAGUENAY-LAC-SAINT-JEAN		Lac-Saint-Jean-Est				Domaine-du-Roy			Maria-Chapdelaine			Fjord-du-Saguenay			Ville de Saguenay			Saguenay-Lac-Saint-Jean	Le Québec	
		Partie Nord	Alma	Partie Sud	Métabetchouan - Lac-à-la-Croix	Domaine-du-Roy rural	Roberval	Saint-Félicien	Maria-Chapdelaine rural	Dolbeau-Mistassini	Normandin	Bas-Saguenay	Saint-Ambroise	Centre-Ouest Fjord-du-Saguenay	Arrondissement Chicoutimi	Arrondissement Jonquières	Arrondissement La Baie			
		Indice																	Indice	Indice
579	Blanchissage et nettoyage à sec	42	65	46	63	47	61	49	40	51	46	39	45	46	79	67	59	66	100	579
580	Service de blanchissage	9	43	13	20	9	32	24	9	29	19	8	15	16	60	43	35	46	100	580
581	Service de nettoyage à sec	58	75	61	83	65	74	60	55	60	59	53	58	60	88	77	69	76	100	581
582	Autre entretien et réparation de vêtements	99	85	84	115	104	83	77	101	74	101	104	75	75	92	88	77	89	100	582
583	Vêtements (sauf nettoyage & blanchissage)	116	82	92	114	119	80	79	120	76	106	125	84	83	92	84	75	91	100	583
584	Montres et autres bijoux	91	88	80	134	103	86	81	91	75	122	90	67	69	90	92	81	90	100	584
585	Chaussures (réparation et polissage)	81	79	74	97	84	81	67	81	64	74	82	70	71	91	84	73	83	100	585
586	Autres services vestimentaires	92	83	84	112	116	91	112	89	96	156	88	76	80	85	86	77	90	100	586
587	Total des dépenses de transport	134	100	124	107	126	105	113	137	108	119	140	127	125	102	101	107	109	100	587
588	Transport privé	141	104	130	112	134	109	118	145	112	125	149	133	131	104	105	111	113	100	588
589	Achat d'automobiles et de camions	182	102	151	107	161	111	125	192	115	139	204	157	154	103	106	114	123	100	589
590	Automobiles	148	100	129	96	130	106	110	154	104	112	163	136	134	104	104	106	112	100	590
591	Camions (y compris les fourgonnettes)	224	93	171	114	199	108	141	238	119	177	257	174	170	97	98	113	134	100	591
592	Vente séparée d'automobiles et camions	31	40	20	34	24	51	39	28	19	43	30	20	26	81	50	29	59	100	592
593	Achat d'accessoires automobiles	43	90	76	63	69	89	82	37	87	55	30	85	86	98	88	104	90	100	593
594	Radios et lecteurs de cassettes	34	88	65	47	60	87	82	27	85	47	20	75	77	101	85	98	89	100	594
595	Autres accessoires et organes auxiliaires	52	93	86	71	77	90	83	47	89	60	40	97	97	95	92	111	92	100	595
596	Location d'automobiles et de camions	37	83	57	54	46	89	69	30	65	38	25	66	70	101	87	79	85	100	596
597	Automobiles et camions loués (à court terme)	22	40	29	24	32	38	35	21	37	25	19	32	33	66	41	43	49	100	597
598	Automobiles	21	41	28	24	32	39	35	20	36	25	18	32	33	67	43	43	50	100	598
599	Frais location (avec assurance & km)	22	36	22	22	37	33	31	22	33	27	22	23	24	62	37	36	46	100	599
600	Essence et autres carburants	16	60	49	36	11	68	48	9	47	14	2	61	63	90	67	68	72	100	600
601	Autres frais	20	77	64	43	15	80	60	12	62	18	3	80	82	98	78	85	83	100	601
602	Camions (y compris fourgonnettes)	25	37	30	24	34	34	34	24	37	25	23	32	32	61	35	43	45	100	602
603	Frais de location (avec assurance & km)	30	43	36	29	40	40	41	29	44	29	27	38	38	65	41	50	50	100	603
604	Essence et autres carburants	0	4	0	0	0	0	0	0	0	0	0	0	0	42	4	6	37	100	604
605	Autres frais	0	0	0	0	0	0	0	0	0	0	0	0	0	0	0	0	0	100	605
606	Frais location (à long terme) autos & camions	39	88	61	58	48	95	73	31	68	40	26	70	74	105	92	83	90	100	606
607	Utilisation d'auto et de camion achetés ou loués	127	107	125	119	126	109	117	128	114	125	129	124	123	104	106	111	111	100	607
608	Essence et autres carburants	142	112	139	131	139	115	127	144	123	136	144	137	136	107	110	118	118	100	608
609	Pneus	161	113	148	138	157	118	132	165	126	149	169	145	143	108	113	118	124	100	609
610	Batteries	146	99	143	173	168	99	124	146	118	169	143	128	126	93	94	104	113	100	610
611	Autres pièces & fournitures entretien & réparation	125	118	126	119	136	119	132	126	130	140	125	127	126	108	116	123	119	100	611
612	Réparations et travaux d'entretien	126	106	113	110	114	107	109	129	107	118	133	113	112	105	107	105	109	100	612
613	Vidanges d'huile et graissages	135	108	123	118	125	110	111	138	110	119	142	122	121	106	110	110	113	100	613
614	Mises au point	73	98	80	111	76	98	77	70	79	76	66	77	79	103	102	92	96	100	614
615	Autres réparations & entretien mécanique & électrique	146	105	127	113	128	109	121	150	114	137	157	127	125	104	107	108	114	100	615
616	Réparation carrosserie (y compris peinture)	109	118	105	96	101	112	105	111	113	92	113	107	106	112	116	114	112	100	616
617	Autres réparations et travaux d'entretien	86	86	66	85	81	81	81	89	78	106	94	62	63	91	89	78	86	100	617
618	Stationnement et location de garage	53	64	59	70	51	70	56	50	52	50	48	60	62	88	69	60	72	100	618
619	Au domicile (non compris dans le loyer)	5	31	9	37	17	20	16	4	26	17	0	0	0	55	28	21	40	100	619
620	Autres stationnements	59	67	65	73	55	75	61	55	55	53	53	67	69	91	73	65	75	100	620
621	Régulier	35	68	56	60	32	79	58	29	53	36	23	63	66	95	76	68	77	100	621


PROFIL DÉTAILLÉ DES INDICES DE DÉPENSES DE CONSOMMATION DES MÉNAGES
SAGUENAY-LAC-SAINT-JEAN
2002

ASSOCIATION DES CLD DU SAGUENAY-LAC-SAINT-JEAN		Lac-Saint-Jean-Est				Domaine-du-Roy			Maria-Chapdelaine			Fjord-du-Saguenay			Ville de Saguenay			Saguenay-Lac-Saint-Jean	Le Québec	
		Partie Nord	Alma	Partie Sud	Métabetchouan - Lac-à-la-Croix	Domaine-du-Roy rural	Roberval	Saint-Félicien	Maria-Chapdelaine rural	Dolbeau-Mistassini	Normandin	Bas-Saguenay	Saint-Ambroise	Centre-Ouest Fjord-du-Saguenay	Arrondissement Chicoutimi	Arrondissement Jonquière	Arrondissement La Baie			
		Indice																	Indice	Indice
622	Autres frais de stationnement	99	65	80	97	95	69	65	102	58	84	106	74	74	85	70	61	78	100	622
623	Cours de conduite	77	131	90	95	71	134	107	71	112	69	68	95	98	122	134	119	120	100	623
624	Permis de conduire et examens	132	117	131	119	126	117	127	134	127	130	135	132	131	109	115	119	118	100	624
625	Permis de conduire	141	115	137	115	130	116	131	144	130	136	146	139	137	108	112	119	119	100	625
626	Examens de conduite	27	140	57	167	73	134	70	15	82	67	2	47	53	125	149	117	127	100	626
627	Primes assurance publique & privée véhicules	104	98	109	107	110	100	106	103	104	110	101	109	109	99	97	104	101	100	627
628	Frais immatriculation (- assurance publique)	146	117	142	126	135	120	128	148	127	127	150	143	141	109	115	120	121	100	628
629	Autres frais d'utilisation	72	83	88	96	78	83	80	68	82	78	63	88	88	95	83	91	87	100	629
630	Transport public	35	56	47	46	37	55	50	32	50	40	29	50	51	76	57	57	61	100	630
631	Transport local	27	56	42	35	27	53	46	24	49	27	21	47	48	76	54	52	59	100	631
632	Autobus	26	52	47	22	19	51	47	22	48	19	18	56	57	76	50	51	59	100	632
633	Taxi	19	50	18	34	22	43	34	18	37	30	17	16	18	69	50	39	50	100	633
634	Autre transport local	76	130	74	190	142	106	81	73	103	115	65	45	45	100	125	109	112	100	634
635	Transport interurbain	36	49	44	49	38	53	48	33	44	47	30	46	48	73	53	53	58	100	635
636	Avion	30	47	40	44	32	50	45	27	41	42	24	42	44	72	51	51	56	100	636
637	Train	58	58	65	58	51	62	54	57	53	45	56	68	68	76	61	61	65	100	637
638	Autocars interurbains	80	70	77	87	79	76	78	79	67	93	80	74	76	83	74	68	77	100	638
639	Autres services de transport interurbain passagers	57	56	60	70	75	55	61	57	57	76	55	57	58	71	56	76	64	100	639
640	Services déménagement, entreposage & livraison	97	98	99	122	110	91	88	98	95	104	97	94	92	90	97	113	97	100	640
641	Autres services livraison (local & interurbain)	78	47	57	186	142	42	35	78	28	133	75	22	23	53	53	46	69	100	641
642	Service de déménagement & entreposage (local & interurbain)	100	105	105	112	105	99	96	101	105	100	100	105	102	96	103	124	103	100	642
643	Total des dépenses de soins de santé	112	101	104	108	107	100	98	113	99	102	115	101	100	100	101	99	102	100	643
644	Frais directs payés par le ménage	117	94	101	111	114	92	94	120	94	109	124	95	94	95	94	91	97	100	644
645	Fournitures de soins de santé	96	82	82	119	100	79	74	97	73	99	97	71	72	87	84	78	85	100	645
646	Médicaments et produits pharmaceutiques	131	107	109	117	121	105	106	135	106	120	140	103	102	103	107	102	108	100	646
647	Médicaments prescrits	128	111	105	110	117	110	109	132	108	116	138	101	101	107	112	103	110	100	647
648	Autres	137	97	118	134	130	93	101	142	102	128	146	108	106	94	96	100	104	100	648
649	Soins médicaux	124	46	105	223	157	40	55	125	50	156	119	63	60	57	42	44	84	100	649
650	Articles et services pour soins des yeux	104	102	106	114	111	99	102	104	104	108	102	103	102	101	99	101	102	100	650
651	Lunettes	89	108	104	105	100	102	106	87	113	100	82	104	103	104	103	109	104	100	651
652	Verres de contact prescrits	168	88	124	136	160	90	99	177	91	136	187	111	109	92	90	85	107	100	652
653	Autres articles de soins des yeux	110	83	94	132	115	92	87	109	73	116	110	83	86	95	89	78	93	100	653
654	Autres articles de soins de santé	211	64	108	107	171	56	69	236	69	127	265	92	84	56	67	56	106	100	654
655	Soins dentaires	104	88	89	98	103	90	84	106	81	93	110	86	86	95	92	84	92	100	655
656	Soins orthodontiques et périodontiques	109	84	89	101	90	90	82	112	75	93	117	85	86	95	91	83	91	100	656
657	Prescription et ajustement de dentiers	122	92	101	122	103	99	90	124	82	108	129	94	96	99	99	85	99	100	657
658	Autres soins dentaires	99	89	87	93	109	88	85	101	84	91	104	85	85	94	91	85	92	100	658
659	Soins hospitaliers et autres soins médicaux	107	74	98	102	103	71	83	109	82	100	110	91	89	76	70	74	81	100	659
660	Soins hospitaliers	56	62	53	223	171	60	30	48	26	110	35	10	14	62	69	40	80	100	660
661	Autres soins médicaux	108	74	100	98	101	72	85	111	84	99	113	94	92	76	70	75	82	100	661
662	Autres praticiens de la santé	123	74	103	98	108	70	87	129	88	108	133	97	94	74	69	74	84	100	662
663	Programme contrôle de poids/cesser de fumer	68	98	102	78	62	104	100	61	97	70	54	113	115	109	96	101	100	100	663
664	Autres services médicaux	38	38	60	129	93	38	36	30	34	68	17	41	42	51	37	40	51	100	664

PROFIL DÉTAILLÉ DES INDICES DE DÉPENSES DE CONSOMMATION DES MÉNAGES
SAGUENAY-LAC-SAINT-JEAN
2002

ASSOCIATION DES CLD DU SAGUENAY-LAC-SAINT-JEAN		Lac-Saint-Jean-Est				Domaine-du-Roy			Maria-Chapdelaine			Fjord-du-Saguenay			Ville de Saguenay			Saguenay-Lac-Saint-Jean	Le Québec	
		Partie Nord	Alma	Partie Sud	Métabetchouan - Lac-à-la-Croix	Domaine-du-Roy rural	Roberval	Saint-Félicien	Maria-Chapdelaine rural	Dolbeau-Mistassini	Normandin	Bas-Saguenay	Saint-Ambroise	Centre-Ouest Fjord-du-Saguenay	Arrondissement Chicoutimi	Arrondissement Jonquière	Arrondissement La Baie			
		Indice																	Indice	Indice
665	Primes d'assurance-maladie	96	120	110	100	89	119	109	94	115	84	92	116	116	114	119	121	114	100	665
666	Régime assurance-hôpital & assurance frais médicaux gouvernement	1	39	3	0	9	30	29	1	41	10	0	4	4	45	40	70	45	100	666
667	Régime privé d'assurance-maladie	103	125	117	106	94	125	114	100	120	89	98	124	123	118	124	125	119	100	667
668	Total des dépenses en soins personnels	113	99	103	115	110	98	96	115	96	106	116	98	98	98	99	96	100	100	668
669	Articles et accessoires de soins personnels	117	98	102	118	114	96	96	120	95	112	123	95	94	96	98	94	100	100	669
670	Produits de toilette et de beauté	107	97	99	110	105	96	96	108	95	106	110	95	94	97	97	94	98	100	670
671	Maquillage, crèmes, lotions & produits manucure	101	94	91	107	95	94	87	102	86	97	104	87	87	97	96	89	95	100	671
672	Produits parfumés	120	91	103	106	109	91	92	124	90	106	128	99	98	95	92	89	97	100	672
673	Produits capillaires	109	101	105	112	109	100	103	109	103	111	109	101	101	98	100	101	101	100	673
674	Désodorisants personnels, savon & autres produits toilette	102	100	95	114	107	96	97	102	98	111	102	89	90	98	99	96	99	100	674
675	Produits d'hygiène buccale	104	98	99	108	104	94	96	106	99	105	106	95	94	95	97	97	98	100	675
676	Rasoirs et lames de rasoir	108	102	104	116	114	95	98	110	102	109	110	99	98	98	99	101	101	100	676
677	Couches jetables	141	114	105	181	149	104	96	145	101	141	148	78	77	98	113	97	112	100	677
678	Appareils électriques coiffure & soins personnels	132	95	108	106	124	96	102	137	99	116	143	104	103	92	97	93	101	100	678
679	Autres articles & accessoires soins personnels	174	85	116	119	147	89	95	186	84	134	202	106	104	87	91	82	105	100	679
680	Lavage de cheveux, coupes et mises en plis	107	101	106	112	103	100	96	107	98	96	107	103	103	100	100	99	101	100	680
681	Cheveux d'hommes et de garçons	104	102	103	113	103	101	99	104	102	99	103	99	99	100	101	100	101	100	681
682	Cheveux de femmes et de filles	108	100	106	112	103	100	95	108	96	95	108	105	104	101	100	99	101	100	682
683	Total des dépenses de loisirs	86	101	94	89	85	101	109	84	106	111	83	97	98	101	101	103	100	100	683
684	Matériel de loisirs et services connexes	80	91	92	90	88	95	95	77	91	92	73	94	96	97	92	96	93	100	684
685	Matériel de sport et d'athlétisme	90	96	97	100	93	102	107	87	97	117	85	98	101	102	99	98	99	100	685
686	Golf	81	104	78	105	71	108	75	79	74	69	80	80	83	110	115	99	103	100	686
687	Matériel de sport à raquette	63	88	57	78	61	85	65	63	70	54	63	54	56	95	90	74	84	100	687
688	Patins, patins & autre matériel de hockey sur glace	116	88	101	133	140	101	120	115	94	179	116	93	98	96	97	87	102	100	688
689	Matériel de ski de descente et de randonnée	58	75	57	63	51	83	64	55	60	46	55	58	62	97	80	70	80	100	689
690	Pêche	126	112	131	111	122	116	149	126	139	172	125	135	135	102	110	123	118	100	690
691	Matériel de conditionnement physique au foyer	71	76	96	95	97	87	127	65	103	167	57	99	103	83	77	92	89	100	691
692	Autre matériel de sport et d'athlétisme	92	107	118	97	90	113	124	87	118	113	81	126	127	112	104	116	110	100	692
693	Matériel terrain jeux (& piscines hors-terre)	105	147	278	108	113	173	233	81	232	126	42	328	323	139	123	224	182	100	693
694	Jouets, jeux et matériel pour passe-temps	69	83	80	75	79	85	82	67	81	74	64	83	84	91	84	88	85	100	694
695	Jouets	115	95	108	123	123	99	102	116	95	123	116	103	103	96	98	100	101	100	695
696	Poupées (& vêtements) & jouets rembourrés	151	96	112	136	157	93	103	159	98	150	168	100	98	88	99	95	106	100	696
697	Autres jouets	103	96	108	118	112	101	103	101	95	114	98	106	107	100	98	103	101	100	697
698	Véhicules enfant (& traîneaux, toboggans)	249	91	193	123	212	101	142	266	127	175	285	194	187	91	90	115	141	100	698
699	Jeux et matériel pour passe-temps	58	81	73	66	69	83	78	54	77	64	51	78	79	91	82	86	82	100	699
700	Jeux électroniques et pièces connexes	61	90	71	71	73	101	106	56	88	115	53	79	84	96	98	94	93	100	700
701	Fournitures artistes & matériel passe-temps	52	62	50	75	70	62	62	50	55	85	49	46	48	77	66	70	68	100	701
702	Matériel et fournitures informatiques	55	81	73	58	66	82	77	52	79	56	48	80	81	90	80	86	82	100	702
703	Ordinateurs	57	81	73	56	69	81	78	54	80	57	51	81	82	90	80	87	82	100	703
704	Logiciels	49	75	72	77	58	75	69	44	71	57	37	74	74	84	74	80	76	100	704
705	Fournitures informatiques	43	90	65	65	44	96	74	36	73	42	30	72	76	98	95	88	89	100	705
706	Autres jeux & casse-tête & matériel loisirs	101	101	92	164	111	105	79	97	72	104	94	76	80	107	109	88	103	100	706


PROFIL DÉTAILLÉ DES INDICES DE DÉPENSES DE CONSOMMATION DES MÉNAGES
SAGUENAY-LAC-SAINT-JEAN
2002

ASSOCIATION DES CLD DU SAGUENAY-LAC-SAINT-JEAN		Lac-Saint-Jean-Est				Domaine-du-Roy			Maria-Chapdelaine			Fjord-du-Saguenay			Ville de Saguenay			Saguenay-Lac-Saint-Jean	Le Québec	
		Partie Nord	Alma	Partie Sud	Métabetchouan - Lac-à-la-Croix	Domaine-du-Roy rural	Roberval	Saint-Félicien	Maria-Chapdelaine rural	Dolbeau-Mistassini	Normandin	Bas-Saguenay	Saint-Ambroise	Centre-Ouest Fjord-du-Saguenay	Arrondissement Chicoutimi	Arrondissement Jonquière	Arrondissement La Baie			
 2156, rue de La Peltrie, Jonquière, C.P. 903, G7X 7W8 (418) 540-7815 - acld02@bellnet.ca		Indice																	Indice	Indice
		707	Matériel et service photographiques	96	92	89	122	105	89	93	96	91	121	96	80	80	91	93	90	93
708	Appareils photo	92	120	101	104	90	105	109	93	123	107	91	100	98	104	113	120	109	100	708
709	Appareils photo 35 millimètres	85	124	89	87	79	107	108	86	126	95	85	90	88	107	117	121	110	100	709
710	Autres appareils photo & autres biens photographiques	117	104	138	161	129	101	112	116	114	145	109	133	130	93	101	119	109	100	710
711	Pellicules et traitement	91	87	82	123	102	83	82	91	81	112	90	71	90	88	83	88	100	711	
712	Service de photographe et autres services photo	118	84	103	135	133	90	111	119	94	164	120	90	92	85	88	84	96	100	712
713	Instruments de musique, pièces et accessoires	70	94	107	95	80	120	115	58	93	92	47	116	123	113	101	101	104	100	713
714	Articles collectionneurs (sauf oeuvres)	94	108	172	63	130	121	148	85	150	81	70	202	199	112	98	147	125	100	714
715	Matériel camping & pique-nique (sauf les BBQ)	95	92	86	107	96	87	82	97	84	93	98	79	79	101	91	88	93	100	715
716	Pièces et fournitures pour matériel de loisir	99	134	126	149	117	142	122	91	122	105	82	126	129	124	137	134	129	100	716
717	Location, entretien & réparation matériel loisir	92	112	123	81	115	150	125	80	100	65	74	142	150	130	125	117	123	100	717
718	Location de jeux vidéo	87	122	84	85	82	121	108	86	111	92	88	87	89	113	125	118	113	100	718
719	Véhicules de loisirs et moteurs hors-bord	124	126	143	137	128	128	189	121	167	252	116	145	148	111	122	137	133	100	719
720	Achats de véhicules de plaisance	84	135	122	119	95	137	182	76	164	223	66	130	134	120	133	142	134	100	720
721	Bicyclettes et pièces et accessoires	93	136	137	176	121	131	129	83	140	128	67	128	128	112	127	139	126	100	721
722	Autres véhicules et moteurs hors-bord	82	135	120	109	91	138	191	75	168	239	66	130	135	121	134	143	135	100	722
723	Roulottes	69	139	116	108	78	142	182	58	164	211	46	128	134	125	137	141	136	100	723
724	Tentes-roulottes	72	140	120	116	83	144	187	62	168	225	50	132	138	125	139	143	138	100	724
725	Motocyclettes	94	125	119	112	108	128	227	89	185	342	83	125	133	112	124	124	138	100	725
726	Motoneiges	106	134	130	116	114	137	179	102	161	216	97	138	142	120	133	154	136	100	726
727	Roulottes motorisées	70	136	115	110	79	140	182	60	163	217	48	126	132	123	135	138	134	100	727
728	Campeuses	0	0	0	0	0	0	0	0	0	0	0	0	0	0	0	0	0	100	728
729	Bateaux (y compris les canots)	67	139	114	89	70	144	183	58	165	204	48	130	136	126	139	153	137	100	729
730	Autres véhicules de récréation	94	124	120	114	109	128	232	89	187	353	83	126	134	111	123	133	139	100	730
731	Moteurs hors-bord et motomarines	70	136	116	113	80	139	181	60	162	217	48	126	132	123	135	138	134	100	731
732	Utilisation de véhicules de loisirs	199	109	183	170	189	112	200	205	173	306	208	175	173	96	103	126	143	100	732
733	Entretien et réparations de bicyclettes	91	131	164	94	93	137	152	81	160	95	65	187	184	122	120	157	133	100	733
734	Autre utilisation du véhicule de loisirs	202	108	184	173	192	111	202	209	173	312	213	174	172	95	102	125	144	100	734
735	Essence et autres carburants	188	104	175	140	184	105	307	195	237	535	199	172	176	87	95	121	170	100	735
736	Matériel & pièces auxiliaire pour entretien & réparation	288	98	198	241	264	98	138	307	125	248	326	162	155	85	96	100	157	100	736
737	Travaux d'entretien et de réparation	91	124	170	122	103	130	167	79	164	154	60	188	186	113	114	165	133	100	737
738	Primes d'assurance	164	124	170	155	153	128	162	165	154	193	164	169	167	110	120	141	135	100	738
739	Frais d'immatriculation et de permis	268	123	254	224	248	133	184	277	173	234	279	245	236	108	114	146	170	100	739
740	Autres services d'utilisation	101	80	130	114	108	84	144	97	127	196	89	132	132	85	76	115	102	100	740
741	Frais de location	229	4	124	187	242	4	210	250	125	548	271	79	81	26	3	5	208	100	741
742	Autres dépenses	77	95	132	101	84	99	132	69	128	131	55	142	141	96	89	135	106	100	742
743	Matériel et services de divertissement au foyer	96	92	86	79	87	89	97	98	95	104	101	87	87	97	91	89	93	100	743
744	Éléments audio	80	72	75	60	66	70	69	82	70	60	84	78	77	89	72	73	78	100	744
745	Ensembles audio et radios	125	86	101	82	102	90	121	130	101	163	138	103	104	98	89	84	99	100	745
746	Cassettes enregistrées, disques & compacts	71	85	67	77	67	82	81	70	78	91	71	67	68	94	87	79	85	100	746
747	Cassettes vierges	106	97	112	119	104	95	100	105	103	109	103	109	107	98	94	100	100	100	747
748	Téléviseurs	101	119	89	80	91	107	109	105	123	96	109	88	87	104	115	111	108	100	748
749	Magnétoscopes, caméscopes & autres vidéos/ télévisions	147	80	125	82	124	91	111	153	97	123	162	130	129	95	83	89	102	100	749
750	Vidéocassettes et vidéodisques enregistrés	85	75	82	77	89	76	104	86	92	136	86	82	84	87	75	83	84	100	750


PROFIL DÉTAILLÉ DES INDICES DE DÉPENSES DE CONSOMMATION DES MÉNAGES
SAGUENAY-LAC-SAINT-JEAN
2002

ASSOCIATION DES CLD DU SAGUENAY-LAC-SAINT-JEAN		Lac-Saint-Jean-Est				Domaine-du-Roy			Maria-Chapdelaine			Fjord-du-Saguenay			Ville de Saguenay			Saguenay-Lac-Saint-Jean	Le Québec	
		Partie Nord	Alma	Partie Sud	Métabetchouan - Lac-à-la-Croix	Domaine-du-Roy rural	Roberval	Saint-Félicien	Maria-Chapdelaine rural	Dolbeau-Mistassini	Normandin	Bas-Saguenay	Saint-Ambroise	Centre-Ouest Fjord-du-Saguenay	Arrondissement Chicoutimi	Arrondissement Jonquière	Arrondissement La Baie			
		Indice																	Indice	Indice
751	Vidéocassettes vierges	84	115	87	103	86	104	96	84	107	90	83	84	84	103	112	108	104	100	751
752	Autre matériel de divertissement au foyer etc	123	64	75	88	132	48	81	134	79	139	146	59	56	84	57	59	83	100	752
753	Location vidéocassettes & vidéodisques enregistré	73	98	77	71	70	95	92	71	93	78	71	81	82	100	97	95	94	100	753
754	Location autre matériel & service divertissement foyer	30	99	84	74	53	102	88	18	96	40	3	94	96	96	96	112	95	100	754
755	Travaux d'entretien et de réparation	117	94	101	87	97	93	92	122	92	93	128	104	102	101	96	94	99	100	755
756	Services de loisir	69	103	78	72	63	101	90	66	96	66	65	82	83	102	103	100	97	100	756
757	Spectacles sur scène	81	101	84	70	72	100	94	81	98	75	82	90	91	101	101	99	97	100	757
758	Cinéma	64	79	74	69	65	83	75	61	73	61	59	79	80	93	81	79	82	100	758
759	Événements sportifs (comme spectateur)	56	93	56	62	52	107	82	51	72	57	51	62	68	97	104	82	91	100	759
760	Matches de football	70	40	61	38	65	46	45	73	42	39	78	67	65	61	47	44	55	100	760
761	Matches de hockey	40	98	32	64	36	119	78	31	61	50	32	34	45	104	115	76	98	100	761
762	Matches de baseball	67	83	93	63	83	100	95	61	85	66	56	107	110	93	88	93	90	100	762
763	Autres événements sportifs (spectateur)	76	97	88	62	64	95	90	76	97	66	76	98	97	90	97	100	92	100	763
764	Spectacles sur scène (par exemple concerts)	47	85	61	85	62	82	76	43	75	80	38	59	62	92	86	80	83	100	764
765	Admission autres activités et lieux	93	78	100	67	85	84	105	93	97	104	92	107	107	86	77	89	87	100	765
766	Télédistribution (câble)	93	111	93	67	76	106	102	95	110	75	97	100	100	105	109	109	105	100	766
767	Location services de diffusion par satellite	210	85	232	186	213	104	243	211	191	381	204	230	228	85	76	162	163	100	767
768	Utilisation d'établissements récréatifs	72	91	80	81	69	95	83	69	82	69	67	84	85	99	94	90	91	100	768
769	Cotisations et droits pour des clubs	66	92	84	71	59	99	89	61	86	68	58	93	95	98	95	97	92	100	769
770	Golf	85	89	97	68	66	96	93	85	90	76	84	108	108	98	92	97	94	100	770
771	Quilles et billard	67	140	120	85	52	150	123	57	127	59	47	143	146	133	143	147	134	100	771
772	Ski	77	122	97	83	55	140	106	69	98	60	66	112	118	126	132	119	120	100	772
773	Sports raquette, studios culture physique	48	73	61	64	54	78	73	44	69	65	40	64	67	83	76	79	75	100	773
774	Autres établissements et services récréatifs	69	111	91	86	62	111	98	64	103	73	59	98	100	107	111	114	105	100	774
775	Droits pour usage unique	83	95	84	92	86	91	85	83	88	80	82	83	83	97	94	90	92	100	775
776	Golf	59	77	62	86	61	79	60	56	57	59	55	60	62	89	82	70	78	100	776
777	Quilles et billard	124	140	97	78	99	125	112	131	132	78	141	99	97	117	136	124	124	100	777
778	Ski	60	78	83	86	84	82	84	54	77	83	47	85	87	95	78	80	84	100	778
779	Sports raquette, studios culture physique	84	78	114	111	105	83	100	79	92	112	70	116	115	88	76	91	89	100	779
780	Machines à sous	98	61	109	193	146	59	72	93	67	135	81	80	80	76	57	67	83	100	780
781	Autres établissements et services récréatifs	51	68	69	76	71	56	70	49	73	82	43	67	66	84	62	74	72	100	781
782	Camps pour enfants	36	78	52	79	33	104	60	24	41	30	18	56	65	111	95	66	91	100	782
783	Droits entrée dans musées, expositions	81	85	71	70	68	87	70	83	68	62	87	74	75	97	91	81	87	100	783
784	Voyages à forfait	35	118	58	65	36	108	85	30	103	41	24	63	64	108	114	110	104	100	784
785	Visites touristiques et excursions de groupe	75	142	71	53	66	128	121	76	143	78	79	75	76	105	135	130	120	100	785
786	Autres services & installations récréatives & culturelles	99	145	136	114	98	146	144	93	150	116	85	148	148	126	142	154	136	100	786
787	Total des dépenses de matériel de lecture et autres imprimés	83	96	85	94	84	94	85	82	88	80	81	85	85	100	97	93	94	100	787
788	Journaux	91	99	92	95	88	99	91	91	92	83	90	92	93	103	100	96	98	100	788
789	Abonnements et achats revues & périodiques	87	104	87	100	89	98	89	87	95	87	87	85	85	103	103	100	99	100	789
790	Livres et brochures (sauf scolaires)	73	89	75	90	79	86	74	71	76	70	70	75	75	96	90	84	88	100	790
791	Livres à couverture souple	72	88	79	82	77	85	78	71	81	72	70	81	81	91	88	86	86	100	791
792	Livres à couverture rigide	73	90	73	97	80	87	70	72	71	69	71	70	71	101	92	82	89	100	792
793	Cartes géographiques, partitions & autres imprimés	53	74	93	99	78	74	97	45	94	111	32	92	93	86	68	88	82	100	793

PROFIL DÉTAILLÉ DES INDICES DE DÉPENSES DE CONSOMMATION DES MÉNAGES
SAGUENAY-LAC-SAINT-JEAN
2002

ASSOCIATION DES CLD DU SAGUENAY-LAC-SAINT-JEAN		Lac-Saint-Jean-Est				Domaine-du-Roy		Maria-Chapdelaine			Fjord-du-Saguenay			Ville de Saguenay			Saguenay-Lac-Saint-Jean	Le Québec		
		Partie Nord	Alma	Partie Sud	Métabetchouan - Lac-à-la-Croix	Domaine-du-Roy rural	Roberval	Saint-Félicien	Maria-Chapdelaine rural	Dolbeau-Mistassini	Normandin	Bas-Saguenay	Saint-Ambroise	Centre-Ouest Fjord-du-Saguenay	Arrondissement Chicoutimi	Arrondissement Jonquière			Arrondissement La Baie	
 2156, rue de La Peltrie, Jonquière, C.P. 903, G7X 7W8 (418) 540-7815 - acld02@bellnet.ca																				
		Indice															Indice	Indice		
794	Service de reproduction, frais & amendes bibliothèque	30	87	41	59	42	84	67	26	68	58	23	45	48	94	92	85	84	100	794
795	Total des dépenses en éducation	102	87	115	102	113	93	101	101	97	102	97	117	117	92	85	98	95	100	795
796	Fournitures	100	105	113	146	132	111	106	94	103	114	87	105	107	101	105	105	106	100	796
797	Maternelle, école primaire et secondaire	122	103	139	171	164	111	119	116	111	142	107	127	128	100	102	109	113	100	797
798	Établissement d'enseignement postsecondaire	72	108	82	114	92	110	90	66	92	79	61	77	80	104	110	101	100	100	798
799	Manuels	173	84	129	130	163	93	106	181	92	142	193	120	119	91	88	84	109	100	799
800	Maternelle, école primaire et secondaire	202	111	193	195	207	125	141	203	129	164	203	181	178	110	108	118	145	100	800
801	Établissement d'enseignement postsecondaire	164	76	109	110	149	83	95	175	80	136	189	101	100	85	82	73	98	100	801
802	Frais de scolarité	88	84	112	90	97	88	99	85	97	90	80	118	117	90	81	99	92	100	802
803	Prémamanuelle, maternelle, école primaire & secondaire	72	99	133	73	77	108	124	62	126	77	48	152	151	106	91	124	107	100	803
804	Établissement d'enseignement postsecondaire	93	79	106	94	103	83	92	92	89	94	89	109	107	86	77	92	88	100	804
805	Autres cours et leçons (pas cours de conduite)	68	93	103	101	96	101	97	60	93	83	51	108	110	101	94	101	97	100	805
806	Autres services éducatifs	244	82	230	96	281	92	213	258	187	274	268	244	235	77	66	137	165	100	806
807	Total des dépenses de produits de tabac et boissons alcoolisées	111	105	108	100	102	99	108	112	110	109	113	108	107	102	100	104	104	100	807
808	Produits de tabac et articles pour fumeurs	110	113	120	93	101	108	125	111	128	115	109	125	123	108	106	118	112	100	808
809	Cigarettes, cigares et produits semblables	108	113	119	93	99	108	124	107	128	114	106	124	122	108	106	118	111	100	809
810	Allumettes et autres articles pour fumeurs	290	108	196	137	228	103	158	317	150	219	346	188	178	95	104	118	158	100	810
811	Boissons alcoolisées	111	97	98	106	103	91	93	114	94	104	117	93	92	97	96	92	97	100	811
812	Servies dans des établissements licenciés	119	81	90	105	109	72	79	125	78	107	131	80	78	91	79	70	88	100	812
813	Bière	135	86	94	114	121	72	80	144	81	117	153	81	78	96	82	71	94	100	813
814	Vin et cidre	71	75	84	99	74	80	71	67	68	70	63	82	83	88	77	74	80	100	814
815	Spiritueux	86	62	70	57	86	59	83	89	76	100	93	68	68	70	59	63	70	100	815
816	Achetées au magasin	109	105	103	108	103	101	100	111	104	105	112	101	100	100	104	103	103	100	816
817	Bière	131	113	117	111	117	106	110	135	116	114	140	115	112	104	110	111	111	100	817
818	Vin et cidre	65	102	81	104	69	100	81	61	86	69	55	80	82	101	104	95	96	100	818
819	Spiritueux	124	85	101	108	121	85	107	129	99	147	135	95	94	85	86	89	95	100	819
820	Boissons alcoolisées confectionnées à la maison	64	73	69	57	45	93	74	58	57	52	58	78	83	101	85	73	85	100	820
821	Total des dépenses diverses	90	112	93	114	100	107	98	89	103	100	87	90	91	107	112	107	106	100	821
822	Intérêt sur prêts personnels	112	106	108	127	136	104	104	111	105	114	110	101	101	102	104	103	106	100	822
823	Dépenses sur autre propriété	45	153	79	113	46	142	92	39	111	56	31	87	89	138	157	140	136	100	823
824	Intérêt	38	108	64	122	51	99	63	31	76	58	22	60	62	108	110	96	100	100	824
825	Autres frais	47	165	82	111	45	152	99	41	120	56	33	94	96	146	169	151	146	100	825
826	Honoraires d'avocat et de notaire	54	99	57	108	55	105	70	49	65	71	46	53	59	102	111	87	96	100	826
827	Services financiers: bancaires, conseils impôt	88	76	73	110	117	72	83	90	77	128	92	62	63	78	78	73	81	100	827
828	Cotisations syndicales et professionnelles	83	124	97	101	82	121	103	80	112	77	76	100	101	118	123	119	115	100	828
829	Contributions & cotisations clubs sociaux	74	87	85	82	92	86	90	73	90	92	71	88	87	89	86	90	87	100	829
830	Dépenses pour jeux de hasard	90	115	98	95	87	108	108	89	117	94	87	100	99	106	111	113	107	100	830
831	Billets loteries sous administration publique	95	121	104	98	89	112	110	94	123	91	92	105	104	109	115	119	111	100	831
832	Casinos et machines à sous	47	81	60	49	42	87	78	42	73	54	40	67	71	97	86	77	84	100	832
833	Bingos	95	102	90	57	84	93	100	98	106	84	102	97	95	104	99	102	100	100	833
834	Autres billets de loterie et de tirages	121	102	117	120	147	101	140	123	128	190	123	113	114	92	100	109	110	100	834

PROFIL DÉTAILLÉ DES INDICES DE DÉPENSES DE CONSOMMATION DES MÉNAGES
SAGUENAY-LAC-SAINT-JEAN
2002

ASSOCIATION DES CLD DU SAGUENAY-LAC-SAINT-JEAN		Lac-Saint-Jean-Est				Domaine-du-Roy			Maria-Chapdelaine			Fjord-du-Saguenay			Ville de Saguenay			Saguenay-Lac-Saint-Jean	Le Québec	
		Partie Nord	Alma	Partie Sud	Métabetchouan - Lac-à-la-Croix	Domaine-du-Roy rural	Roberval	Saint-Félicien	Maria-Chapdelaine rural	Dolbeau-Mistassini	Normandin	Bas-Saguenay	Saint-Ambroise	Centre-Ouest Fjord-du-Saguenay	Arrondissement Chicoutimi	Arrondissement Jonquière	Arrondissement La Baie			
 2156, rue de La Peltrie, Jonquière, C.P. 903, G7X 7W8 (418) 540-7815 - acld02@bellnet.ca																				
		Indice																Indice	Indice	
835	Gains de jeux de hasard	88	100	88	52	76	96	98	89	102	71	92	98	97	104	98	100	98	100	835
836	Dépôts perdus, amendes, argent perdu	38	69	46	51	39	61	55	36	54	49	33	48	50	86	66	61	69	100	836
837	Outils et matériel achetés pour le travail	122	122	104	125	125	111	118	127	118	160	133	102	101	108	125	117	118	100	837
838	Autres biens et services divers	127	119	95	188	146	99	91	134	95	182	140	75	73	106	125	103	117	100	838